

Nombre de  
membres en  
exercice

**95**

Présents et  
représentés

**93**

## **EXTRAIT DU REGISTRE DES DÉLIBÉRATIONS DU CONSEIL COMMUNAUTAIRE DU GRAND ANNECY**

### **SEANCE du 28 SEPTEMBRE 2023**

L'an deux mille vingt-trois  
Le vingt huit du mois de septembre à dix-huit heures

Le CONSEIL COMMUNAUTAIRE du Grand Anancy, dûment convoqué en séance officielle le vingt deux septembre deux mille vingt-trois, s'est réuni Cap Périaz à Anancy (Seynod) en séance Ordinaire sous la présidence de Frédérique LARDET, Présidente.

#### Délibération

Date de mise  
en ligne

6 OCT. 2023

Déposée en  
Préfecture le

5 OCT. 2023

#### Etaient présents

Jean-Pascal ALBRAN, Etienne ANDRÉYS, Christian ANSELME, Jacques ARCHINARD, Gilles ARDIN, François ASTORG, Olivier BARRY, Isabelle BASTID, Michel BEAL, Alexandra BEAUJARD, Marie BERTRAND, Franck BOGEY, Cécile BOLY, Patrick BOSSON, Bilal BOUCHETIBAT, Stéphane BOUCLIER, Corinne BOULAND, Catherine BOUVIER, Christian BOVIER, Vanessa BRUNO, Pierre BRUYERE, Karine BUI-XUAN-PICCHEDDA, Odile CERIATI-MAURIS, Henri CHAUMONTET, Sandrine DALL'AGLIO, Roland DAVIET, Jean-François DEGENNE, Noëlle DELORME, Joëlle DERIPPE-PERRADIN, Isabelle DIJEAU, Samuel DIXNEUF, David DUBOSSON, Fabienne DULIEGE, Denis DUPERTHUY, Chantale FARMER, Gilles FRANÇOIS, Jean-François GIMBERT, Fabienne GREBERT, Aurélie GUEDRON, Charlotte JULIEN, Marion LAFARIE, Frédérique LARDET, Elisabeth LASSALLE, François LAVIGNE-DELVILLE, Christiane LAYDEVANT, Patrick LECONTE, Claire LEPAN, Karine LEROY, Bruno LYONNAZ, Viviane MARLE, Jean-Claude MARTIN, Christian MARTINOD, Pierre-Louis MASSEIN, Antoine de MENTHON, Catherine MERCIER-GUYON, Thomas MESZAROS, Philippe MORIN, Magali MUGNIER, Michel MUGNIER-POLLET, Alexandre MULATIER-GACHET, Laure ODORICO, Xavier OSTERNAUD, Gérard PASTOR, Marie-Luce PERDRIX, Tony PESSEY, Christian PETIT, Eric PEUGNIEZ, Monique PIMONOW, Christophe PONCET, Agnès PRIEUR-DREVON, Jean-Luc RIGAUT, Marc ROLLIN, Christian ROPHILLE, Didier SARDA, Yannis SAUTY, Nora SEGAUD-LABIDI, Jean-Louis TOÉ, Olivier TRIMBUR

#### Avaient donné procuration

Frédérique BANGUÉ à Isabelle DIJEAU, Nicole BLOC à Elisabeth LASSALLE, Lola CECCHINEL à Pierre-Louis MASSEIN, Josette CHARVIER à Gilles ARDIN, Martine COUTAZ à Philippe MORIN, Elisabeth EMONET à Gérard PASTOR, Fabien GERY à Nora SEGAUD-LABIDI, Anthony GRANGER à Christiane LAYDEVANT, Ségolène GUICHARD à Roland DAVIET, Benjamin MARIAS à Etienne ANDRÉYS, Patricia MERMOZ à Marie-Luce PERDRIX, Aurélien MODURIER à Xavier OSTERNAUD, Raymond PELLICIER à Pierre BRUYERE, Bénédicte SERRATE à Karine BUI-XUAN-PICCHEDDA, Guillaume TATU à Fabienne GREBERT

#### Etaient excusé(e)s

Frédérique KHAMMAR, Gilles VIVIAN

Alexandre MULATIER-GACHET est désigné(e) en qualité de Secrétaire de séance

## OBJET

### **SILA - RAPPORT SUR LE TRAITEMENT DES DÉCHETS 2022**

*Pierre BRUYERE, rapporteur*


Le Syndicat intercommunal du lac d'Annecy (SILA) réalise pour ses EPCI adhérents le service public de traitement des déchets.

En application de l'article D.2224-1 du Code général des collectivités territoriales, le SILA a établi un rapport de l'année 2022 sur le prix et la qualité de ce service, qui a fait l'objet d'un avis favorable de son Comité Syndical.

Le Conseil communautaire décide de prendre acte du rapport et du compte administratif 2022 du service public de traitement des déchets du SILA joints en annexe.

## PRIS ACTE

Le Secrétaire de séance,



Alexandre MULATIER-GACHET

Pour extrait conforme  
Pour la Présidente et par délégation,  
Le Directeur Général,




Sébastien LENOIR.



l'oxygène  
à la source

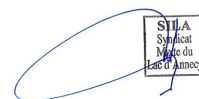
# Rapport annuel 2022

## Sur le prix et qualité du service public d'élimination des déchets



A Cran-Gevrier,  
Approuvé le 3 juillet 2023  
Par délibération du Comité syndical

Le Président,  
Pierre BRUYERE



## SOMMAIRE

<b>1. PRESENTATION DU SILA</b>	<b>3</b>
1.1 Historique	3
1.2 Compétences du SILA dans le domaine des déchets ménagers	6
1.3 Collectivités membres	8
<b>2 LES INDICATEURS TECHNIQUES</b>	<b>9</b>
2.1 La collecte des déchets ménagers	9
2.1.1 Les déchets provenant des ménages	9
2.1.1.1 . La collecte au porte à porte	9
2.1.1.2 Les déchèteries intercommunales	10
2.1.1.3 Récapitulatif des déchets provenant des ménages	10
2.1.2 Les déchets non ménagers	11
2.1.2.1 Les déchets urbains	11
2.1.2.2 Les autres déchets non ménagers	11
2.1.3 Récapitulatif général des tonnages à traiter	12
2.2 Le traitement des déchets ménagers	13
2.2.1 Localisation des unités de traitement et modes de traitement	13
2.2.2 SINERGIE - Unité de valorisation énergétique de Chavanod	14
2.2.2.1 Le tonnage traité et son évolution	14
2.2.2.2 La valorisation énergétique	15
2.2.2.3 Le traitement des résidus de l'incinération	16
2.2.2.4 Le contrôle des rejets de gaz à l'atmosphère de Sinergie	17
2.2.2.5 Le contrôle des rejets d'effluents liquides de Sinergie	20
2.2.2.6 Prévention de la pollution des eaux souterraines sur le site de l'usine d'incinération des ordures ménagères	21
2.2.2.7 Surveillance de l'impact sur l'environnement au voisinage de l'installation	22
2.2.2.8 Caractérisation des ordures ménagères « MODECOM »	29
2.2.2.9 Incidents ou accidents survenus à l'occasion du fonctionnement de l'installation	31
2.2.2.10 Installations de stockage des déchets	33
2.2.3 Récapitulatif des tonnages traités	33
2.2.4 Évolution des entrants pour l'année 2022 (1 <sup>er</sup> trimestre)	34
2.2.5 Mesures pour la santé, l'environnement et l'énergie	34
<b>3 LES INDICATEURS FINANCIERS</b>	<b>36</b>
3.1 Les modalités d'exploitation	36
3.2 Les dépenses et leur financement	36
3.2.1 Les dépenses d'investissement – année 2021	36
3.2.2 Les dépenses de fonctionnement – année 2021	36
3.2.3 Montants annuels des principales prestations rémunérées à des entreprises sous contrat – année 2021	37
3.2.4 Produits des droits d'accès aux installations – année 2021	37
3.2.5 Recettes perçues au titre de la valorisation – année 2021	37
3.2.6 Évolution des tarifs de traitement pour l'année 2022 en € H.T. (hors TGAP)	37
<b>4 ANNEXES</b>	<b>38</b>
Annexe 1 – Liste détaillée des 73 communs membres des EPCI adhérents au SILA en 2021	38
Annexe 2 – Ordures ménagères résiduelles : Année 2021 : tonnage mensuel par collectivité	39
Annexe 3 – Lexique et signification des principaux sigles employés	39

# 1. PRESENTATION DU SILA

## 1.1 HISTORIQUE

---

Créé en 1957 pour réaliser l'assainissement du lac d'Annecy, le Syndicat Mixte du Lac d'Annecy (SILA) inscrivait quelques années plus tard dans ses statuts la compétence du traitement des ordures ménagères.

Les 4 compétences actuelles du SILA sont :

- L'assainissement des eaux usées
- Le traitement et la valorisation des déchets
- L'aménagement et protection du lac d'Annecy
- Le Grand cycle de l'eau – gestion des rivières et des zones humides (compétence obligatoire depuis le 01/01/2022)



*Vue du lac d'Annecy depuis Saint-Jorioz*

### Quelques étapes du traitement des déchets ménagers :

1967 à 1986	<b>Compostage des ordures ménagères à Cran-Gevrier</b> La première installation de traitement des ordures ménagères était située sur le site du siège actuel du SILA à Cran-Gevrier. Cette installation, mise en service en 1967, utilisait la technique du compostage
1980	<b>Collecte sélective du verre et quai de transfert</b>
1986	<b>UIOM de Chavanod</b> En 1986, le SILA s'ouvrait à la valorisation énergétique avec l'usine d'incinération des ordures ménagères de Chavanod avec une capacité de 8,4 t/h (2 lignes de 4,2 t/h)
1991	<b>Déchèteries intercommunales</b> De 1991 à 1993 ont été construites et mises en service les déchèteries intercommunales du SILA avec une action importante de lutte contre les dépôts sauvages et pour le recyclage des matériaux.

1992 à 1994	<p><b>UIOM de Chavanod - Extension et mise aux normes traitement de fumées</b>  À compter de 1992, l'UIOM de Chavanod engageait son extension avec la construction de la 3ème ligne d'incinération et la mise en conformité du traitement des gaz aux normes de l'arrêté ministériel du 25 janvier 1991.  À l'issue, la nouvelle capacité de l'UIOM de Chavanod est de 14,4 t/h (1 ligne de 6 t/h et 2 lignes de 4,2 t/h).</p>
1993	<p><b>Compostage des déchets verts</b>  Les déchets verts sont séparés des autres déchets en vue de leur compostage.</p>
1994 à 2001	<p><b>Réhabilitation du site de la décharge du Champ de l'Ale</b></p>
1997 à 1999	<p><b>Sinergie (UIOM de Chavanod)</b>  Travaux de remplacement de la ligne 1 pour une capacité de 6 t/h au lieu de 4,2 t/h.</p>
2000 à 2001	<p><b>Sinergie (UIOM de Chavanod) - Renforcement du traitement des fumées et modernisation</b>  Travaux de renforcement du traitement des fumées et modernisation du circuit vapeur. Le Syndicat a décidé, par mesure de précaution, d'anticiper les futures normes européennes dans le domaine de l'épuration des fumées. La nouvelle capacité de l'Uiom de Chavanod est de 16,2 t/h (2 lignes de 6 t/h et 1 ligne de 4,2 t/h).</p>
2001	<p><b>Évolution du SILA</b>  Le SILA se transforme en syndicat mixte et passe de 22 communes à 10 EPCI membres.  Le périmètre de traitement des déchets atteint celui fixé par le plan départemental des déchets adopté en 1996.</p>
2002 à 2006	<p><b>Usine de valorisation biologique des déchets verts</b>  Étude de faisabilité, enquête publique et attribution de la mission de maîtrise d'œuvre. La tranche ferme pour la construction d'une usine de valorisation biologique est suspendue.</p>
2003	<p><b>Déchèteries intercommunales</b>  Depuis le 1er janvier, le SILA assure uniquement le traitement, la gestion ayant été transférée aux collectivités.</p> <p><b>Collecte du verre</b>  Depuis le 1er janvier, la collecte du verre a été transférée aux collectivités.</p> <p><b>Tri sélectif</b>  Le SILA assure le transport et le tri sélectif des emballages ménagers et journaux/magazines pour le SITO A et le SI ABD.</p>
2004	<p><b>Sinergie (UIOM de Chavanod)</b>  Travaux complémentaires (aérocondenseur, automates, brûleurs gaz, tapis mâchefers)</p> <p><b>Tri sélectif</b>  Le SILA assure le transport et tri sélectif des emballages ménagers et journaux/magazines pour la C.C. de la Tournette.</p>
2004 à 2005	<p><b>Réhabilitation de la décharge de Rumilly.</b></p>
2005	<p><b>Sinergie (UIOM de Chavanod)</b>  Mise en conformité avec l'arrêté préfectoral (détection de radio activité, bassin de rétention, disconnecteur).</p> <p><b>Réseau de chaleur</b>  Remplacement du tronçon se situant sur le site de Sinergie.</p>
2006	<p><b>Réseau de chaleur</b>  Remplacement du tronçon se situant entre Sinergie et la chaufferie principale de Seynod, mise en service du nouveau réseau chaleur.</p>
2007	<p><b>Sinergie (UIOM de Chavanod)</b>  Mise en place d'un préleveur en continu des dioxines sur la ligne 3.</p> <p><b>Déchèteries intercommunales</b>  Construction d'une déchèterie à Menthon St Bernard : fin des travaux en avril 2008.</p>

2008	<b>Sinergie (UIOM de Chavanod)</b> Mise en place d'un préleveur en continu des dioxines sur les lignes n° 1 et 2.
2009	<b>Sinergie (UIOM de Chavanod)</b> Travaux de mise en sécurité incendie des installations de Sinergie : détection incendie et réfection complète du réseau RIA.
2009 à 2010	<b>Divers travaux d'aménagement de Chavanod</b> Construction d'un bâtiment de réception et de tri des encombrants ménagers, du pesage, des ponts bascule et reconstruction de la déchèterie intercommunale.
2009 à 2013	<b>Réhabilitation décharge du parc de Calvi</b>
2010	<b>Sinergie (UIOM de Chavanod)</b> Travaux de mise en sécurité incendie des installations de Sinergie : équipements d'extinction fosse OM et trémies d'alimentation des fours. <b>Déchèteries intercommunales</b> Depuis le 1er janvier, le SILA assure uniquement le traitement des incinérables et des encombrants des déchèteries intercommunales.
2011	<b>Sinergie (UIOM de Chavanod)</b> Travaux de requalification de la filière traitement des déchets : attribution du marché de maîtrise d'œuvre au Cabinet MERLIN.
2011 à 2014	<b>Mise en sécurité de l'ancienne carrière « des lapiaz » sur la commune d'Aviernoz</b> Réalisation des fossés drainants périphériques et du bassin de décantation, des travaux de mise en sécurité. Réalisation d'une étude complémentaire hydrogéologique.
2013	<b>Sinergie (UIOM de Chavanod)</b> Travaux de requalification de la filière traitement des déchets : mise en service du nouveau broyeur à encombrants, construction des bâtiments lavage et garage, réalisation des voiries et réseaux.
2014	<b>Sinergie (UIOM de Chavanod)</b> Travaux de requalification de la filière traitement des déchets : mise en œuvre du traitement sec des fumées sur la ligne 1. À terme, la nouvelle capacité de l'UVE de Chavanod sera de 12 t/h (2 lignes de 6 t/h).
2015	<b>Travaux Sinergie</b> Travaux de requalification de la filière traitement des déchets : mise en service traitement sec des fumées sur la ligne 2 dimensionné pour la ligne 3, début des travaux four/chaudière ligne 3 et valorisation énergétique (bâtiment GTA).
2016	<b>Travaux Sinergie</b> Travaux de requalification de la filière traitement des déchets : poursuite des travaux four/chaudière ligne 3 et valorisation énergétique (bâtiment GTA). Octobre 2016 INOVA construction est placé en redressement judiciaire, les travaux sont arrêtés. <b>Activités déchets verts et encombrants</b> Arrêt des activités au 1er juin.
2017	<b>Travaux Sinergie</b> La société INOVA a été placée en liquidation judiciaire fin 2016. Le SILA a lancé une nouvelle consultation afin de continuer les travaux et a attribué le nouveau marché à la société ENGIE FABRICOM. <b>Adhérents SILA</b> Le périmètre du SILA a évolué avec le départ de la C3R vers le SIFEAGE.
2018	<b>Travaux Sinergie</b> Travaux de requalification de la filière traitement des déchets : la nouvelle ligne 3 ainsi que la valorisation énergétique (bâtiment GTA) ont été mis en service.

2019	<p><b>Travaux Sinergie</b></p> <p>Travaux de requalification de la filière traitement des déchets : la nouvelle ligne 3 ainsi que la valorisation énergétique (bâtiment GTA) ont été réceptionnés en février. Début de la prestation 2 (démantèlement du four/chaudière ligne 1, reconstruction puis mise en service) en mars avec une fin prévisible au second semestre 2020.</p>
2020	<p><b>Travaux Sinergie</b></p> <p>Travaux de requalification de la filière traitement des déchets : Finalisation de la prestation 2 (démantèlement du four/chaudière ligne 1, reconstruction puis mise en service) avec une réception des travaux au 31/12/2020.</p>
2021	<p><b>Exploitation Sinergie</b></p> <p>Evolution du mode de gestion de l'exploitation de l'Usine de Valorisation Energétique (UVE) au 01/01/2021 : conduite de l'installation confiée à la société IDEX SINERGIE relevant du groupe IDEX ENVIRONNEMENT via un marché public d'exploitation.</p>
2022	<p><b>Adhérents SILA</b></p> <p>La compétence « Traitement des ordures ménagères et des déchets assimilables provenant de la collecte traditionnelle et/ou de la collecte sélective communale ou intercommunale » jusque-là obligatoire pour les adhérents du SILA devient optionnelle au 01/01/2022.</p> <p><b>Travaux Sinergie</b></p> <p>Remplacements des 2 ponts roulants et d'un grappin alimentant les fours. Le SILA a acté le remplacement de ces équipements suite à des analyses de structure et de durée de vie réalisée fin 2020 sur le matériel existant. Les travaux ont été délégués à l'exploitant IDEX (sous-traitant ADC) et ont été réceptionnés en décembre 2022.</p> <p>Réfection générale des façades et toitures de l'usine via du remplacement à neuf de certains bardages de façades et de couverture de toiture, la mise en peinture des murs de façades et rideaux métalliques, le nettoyage de portes et certains locaux. Les travaux ont été supervisés par le SILA via un marché passé avec la société ED2S.</p>

## 1.2 COMPETENCES DU SILA DANS LE DOMAINE DES DECHETS MENAGERS

Dans le domaine du traitement des déchets, la compétence optionnelle exercée en lieu et place des collectivités membres l'ayant retenue est celle du « Traitement des ordures ménagères et des déchets assimilables provenant de la collecte traditionnelle et/ou de la collecte sélective communale ou intercommunale. »

Le SILA propose d'autres services ou compétences à caractère optionnel dans le domaine du traitement des déchets :

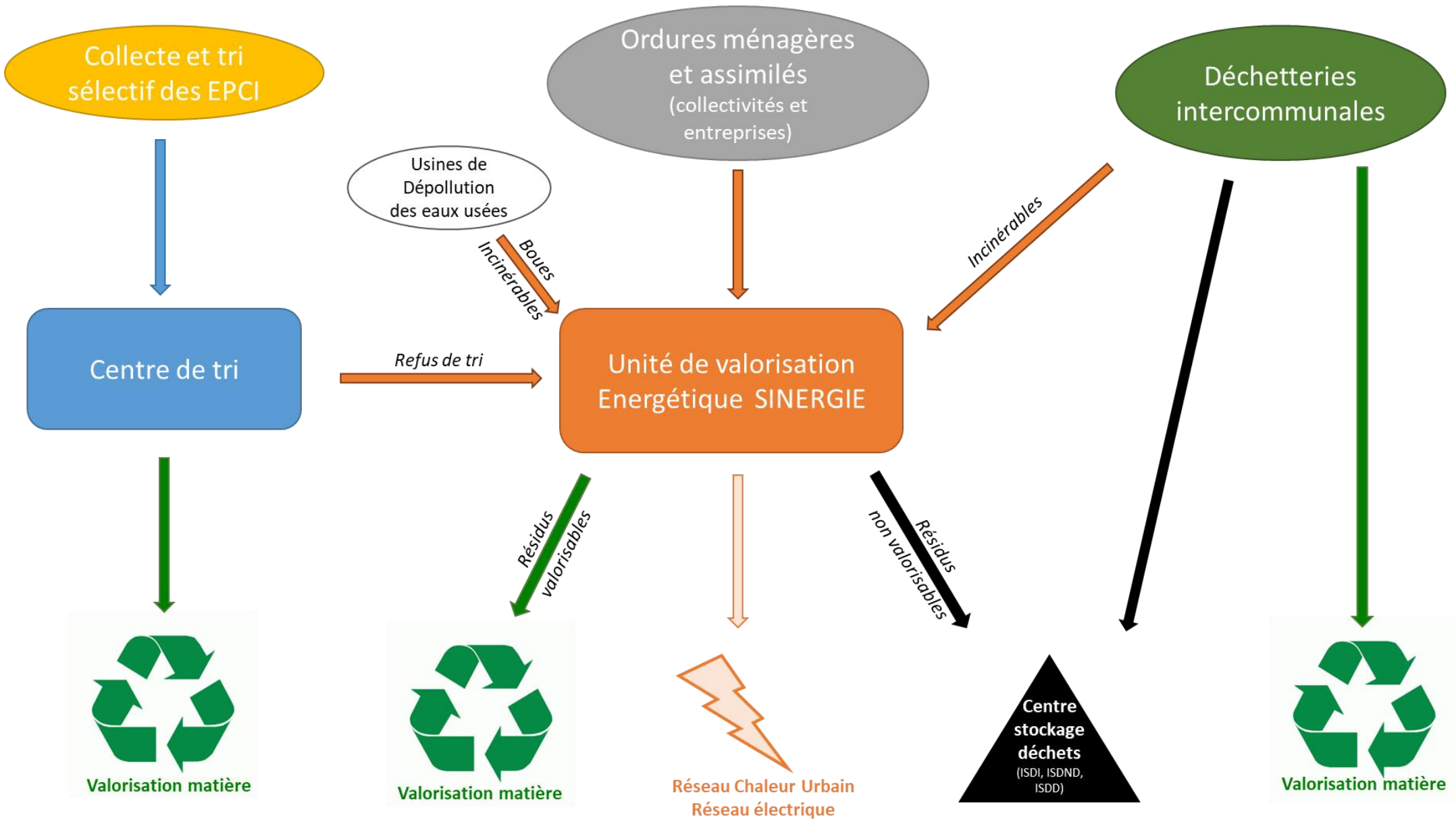
- Traitements des incinérables issus des déchèteries.
- Élimination des boues de stations d'épuration.

Dans le domaine du traitement des déchets ménagers et assimilés, le SILA assure :

- La valorisation énergétique des ordures ménagères, des déchets urbains (boues et autres déchets des usines de dépollution des eaux usées) et autres déchets assimilables à SINERGIE, l'usine de valorisation énergétique de Chavanod.
- Le traitement des déchets issus des déchèteries intercommunales : valorisation énergétique (incinérables).

Le schéma en page suivante représente les filières de traitement assurées par le SILA ou les EPCI.





## 1.3 COLLECTIVITES MEMBRES

Les communes adhèrent à des EPCI (établissement public de coopération intercommunale) : métropole, communauté urbaine, d'agglomération ou de communes.

Ce sont les EPCI qui détiennent la compétence « collecte et traitement des déchets ».

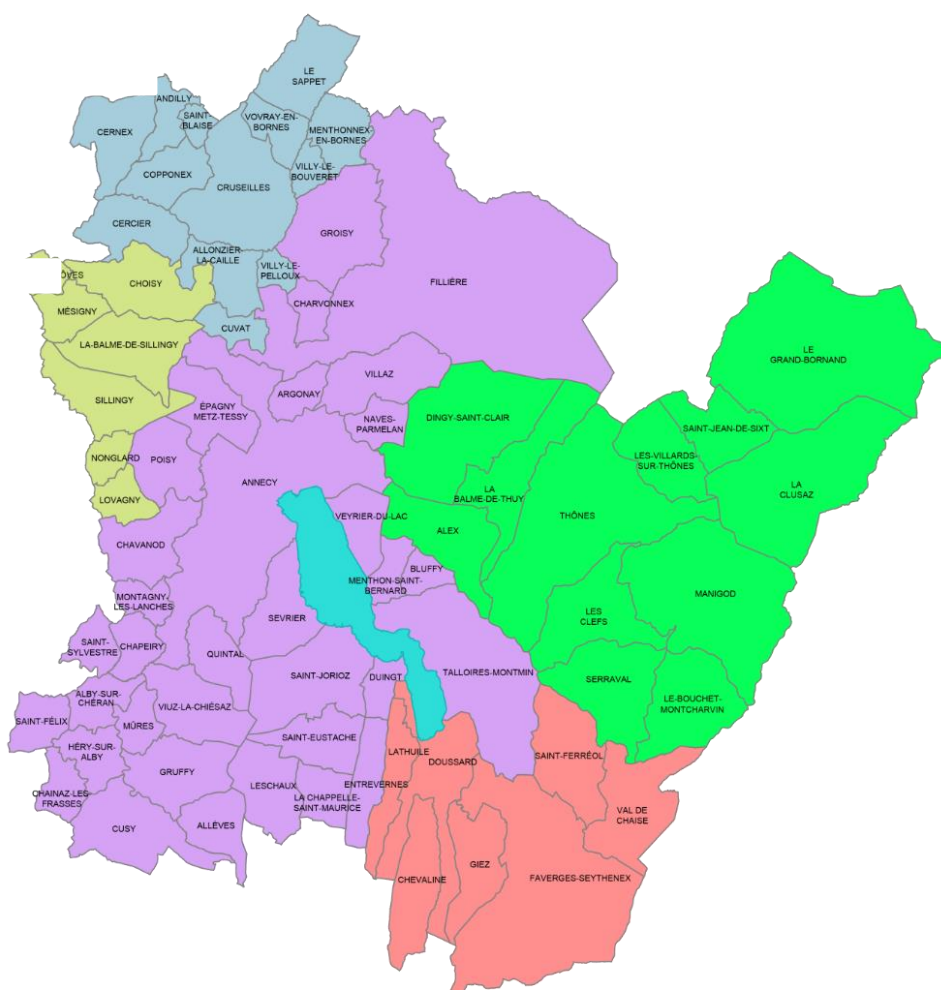
Elles peuvent déléguer leur compétence à un syndicat mixte.

En 2022, les 5 collectivités (regroupant 73 communes) alors adhérentes du SILA ont transféré la compétence « traitement des déchets » au Syndicat mixte du lac d'Annecy.

Collectivités	Nombre de communes	Population (données INSEE*)	%
C.A. Grand Annecy	34	213 365	76%
C.C. du Pays de Cruseilles	13	16 689	6%
C.C. des Vallées de Thônes	12	19 213	7%
C.C. des Sources du Lac d'Annecy	7	15 543	6%
C.C Fier et Usses	7	16 057	6%
<b>Total</b>	<b>73</b>	<b>280 867</b>	<b>100%</b>

Liste détaillée des communes : voir annexe 1

\*Population légale en vigueur au 1er janvier 2022.



## 2 Les indicateurs techniques

### 2.1 LA COLLECTE DES DECHETS MENAGERS

La collecte des déchets ménagers est effectuée sous différentes formes. On distingue :

- La collecte traditionnelle au porte à porte et par point d'apport volontaire (PAV) des ordures ménagères et des encombrants ménagers.
- Les collectes par apport volontaire pour les ordures ménagères, les emballages ménagers, les journaux/magazines et le verre.
- Les collectes en déchèterie des encombrants, des déchets verts, des matériaux valorisables ou non et des déchets ménagers spéciaux.

#### 2.1.1 Les déchets provenant des ménages

##### 2.1.1.1 La collecte au porte à porte ou point d'apport volontaire

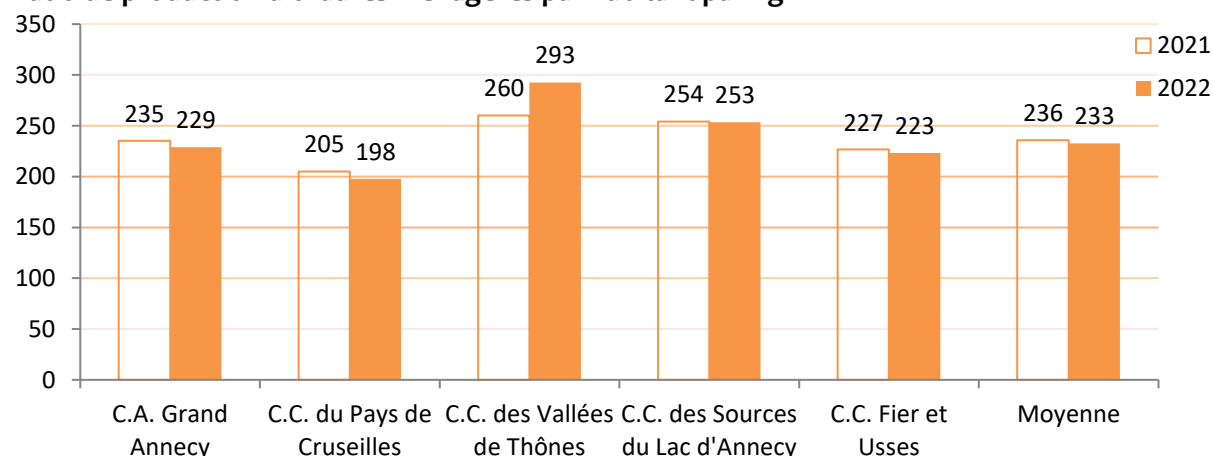
Le SILA n'a pas la compétence de collecte des déchets. Celle-ci est exercée par les établissements publics de coopération intercommunale ayant reçu la compétence de la collecte (communauté d'agglomération et communauté de communes).

Le tableau ci-dessous présente les tonnages collectés d'ordures ménagères résiduelles (en tonnes) et leur évolution.

Collectivités	Nombre de communes (2022)	Population (2022)	Tonnage (2021)	Tonnage (2022)	Évolution	Ratio kg/habitant
C.A. Grand Anancy	34	213 365	49 345	48 865	-0,97%	229
C.C. du Pays de Cruseilles	13	16 689	3 377	3 301	-2,26%	198
C.C. des vallées de Thônes	12	19 213	4 999	5 620	+12,44%	293
C.C. des Sources du Lac d'Anancy	7	15 543	3 959	3 938	-0,52%	253
C.C. Fier et Ussets	7	16 057	3 607	3 585	-0,62%	223
<b>Total SILA</b>	<b>73</b>	<b>280 867</b>	<b>65 287</b>	<b>65 309</b>	<b>+0,03%</b>	<b>233</b>

NB : Tableau détaillé avec production mensuelle : voir annexe 2

#### Ratio de production d'ordures ménagères par habitant par Kg :



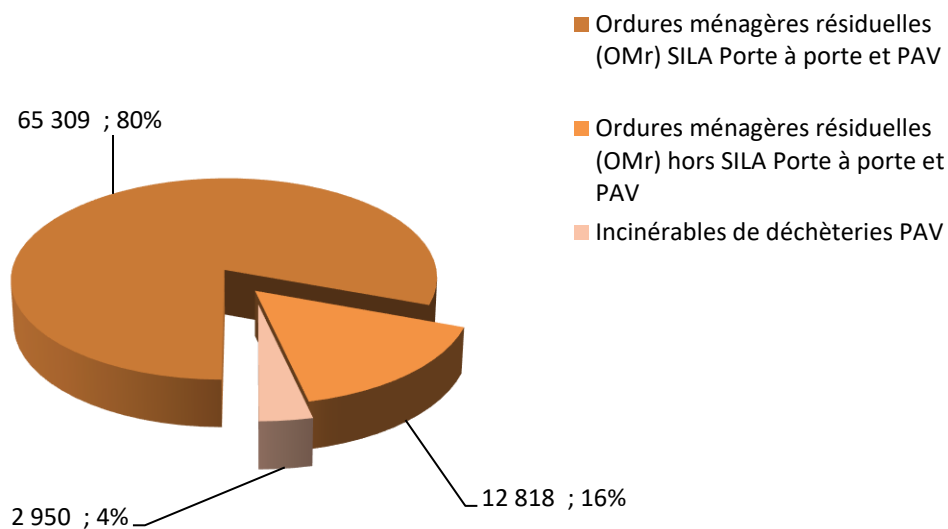
NB : Les ratios de certaines collectivités sont fortement influencés par leur fréquentation touristique (massifs des Bauges et des Bornes, chaîne des Aravis, rives du lac d'Anancy).

### 2.1.1.2 Les déchèteries intercommunales

Incinérables	Tonnage 2021	Tonnage 2022	Évolution
C.A. Grand Annecy	2 567	2 413	-6,0%
C.C. des vallées de Thônes	531	537	+1,1%
<b>Total</b>	<b>3 098</b>	<b>2 950</b>	<b>-4,8%</b>

### 2.1.1.3 Récapitulatif des déchets provenant des ménages

Type de déchets	Type de collecte	Tonnage 2021	Tonnage 2022	Évolution
Ordures ménagères résiduelles (OMr) SILA	Porte à porte et PAV	65 287	65 309	+0,0%
Ordures ménagères résiduelles (OMr) hors SILA	Porte à porte et PAV	13 653	12 818	-6,1%
Incinérables de déchèteries	PAV	3 098	2 950	-4,8%
<b>Total</b>		<b>82 039</b>	<b>81 077</b>	<b>-1,2%</b>



## 2.1.2 Les déchets non ménagers

### 2.1.2.1 Les déchets urbains

Les déchets urbains sont issus des activités d'entretien du domaine public (déchets d'espaces verts, déchets de voirie, ...) collectés ou produits par les services communaux (dont SILA). Ils regroupent également les déchets des usines de dépollution des eaux usées (boues de station, graisses, déchets de dégrillage). Ces déchets sont directement livrés aux installations de traitement en vue de leur valorisation ou élimination.

Type de déchets	Tonnage 2021	Tonnage 2022	Évolution	Producteur
Divers déchets incinérables (dont refus tri et incinérables SILA)	3 475	2 837	-18,3%	Services communaux de collectivités adhérentes
Résidus de balayage des voiries (dont SILA)	1 281	1 159	-9,5%	Services communaux de collectivités adhérentes
Verre	9 227	9 242	+0,2%	Grand Annecy
Boues	<b>16 068</b>	<b>16 371</b>	<b>+1,9%</b>	UDEP du SILA et de Cruseilles
<b>SILA</b>	15 241	15 377		
<b>CC pays de Cruseilles (Allonzier-la-Caille)</b>	827	973		
<b>Savoie Déchets</b>	0	21		
Déchets de dégrillage	273	485	+77,7%	UDEP du SILA
Tamisages strainpress	17	14	-18,0%	UDEP du SILA
<b>Total</b>	<b>30 341</b>	<b>30 108</b>	<b>-0,8%</b>	

### 2.1.2.2 Les autres déchets non ménagers

Le Syndicat Mixte du Lac d'Annecy accepte sur ses installations des déchets non ménagers.

Il s'agit de déchets qui, en qualité et en quantité, sont directement assimilables aux déchets produits par les ménages :

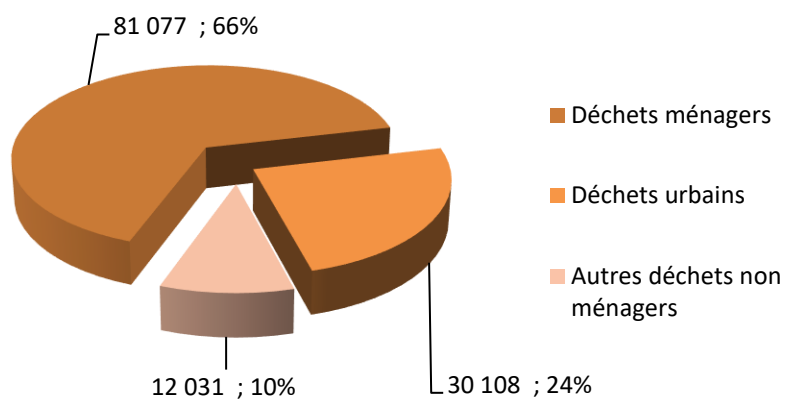
- Ordures ménagères et assimilés provenant des collectes au porte à porte (restaurants, commerçants, artisans, ...),
- Déchets assimilés aux ordures ménagères et réceptionnés à l'usine d'incinération de Chavanod (artisans, petites sociétés, administrations, ...),

Les services ouverts aux producteurs de déchets non ménagers sont facturés aux intéressés en appliquant les tarifs votés par le Comité syndical, ou ceux appliqués par la société IDEX SINERGIE.

Type de déchets	Tonnage 2021	Tonnage 2022	Évolution	Producteur
Divers déchets incinérables	9 450	12 031	+27,3%	Entreprises et diverses administrations
<b>Total</b>	<b>9 450</b>	<b>12 031</b>	<b>+27,3%</b>	

### 2.1.3 Récapitulatif général des tonnages à traiter

Type de déchets	Tonnage 2021	Tonnage 2022	Évolution
Déchets ménagers	82 039	81 077	-1,2%
Dont : Ordures ménagères résiduelles	78 940	78 127	-1,0%
Incinérables de déchèteries	3 098	2 950	-4,8%
Déchets urbains	30 341	30 108	-0,8%
Autres déchets non ménagers	9 450	12 031	+27,3%
<b>Total général des déchets à traiter</b>	<b>121 830</b>	<b>123 216</b>	<b>+1,1%</b>



## 2.2 LE TRAITEMENT DES DECHETS MENAGERS

Le Syndicat Mixte du Lac d'Annecy assure le traitement des déchets ménagers sur ses installations ou sur les installations de prestataires de services avec l'objectif d'une valorisation maximale.

- La **valorisation énergétique** consiste à incinérer les déchets et à récupérer l'énergie ainsi dégagée par leur combustion. Pour ce faire, le SILA dispose et exploite une usine d'incinération des ordures ménagères et de déchets assimilés.
- La **valorisation matière** consiste à récupérer des matériaux, généralement grâce à un premier tri à la source, et à réutiliser ces matériaux comme matière première ou secondaire.
- La **valorisation biologique** des déchets organiques (ou bio déchets) tel que le compostage des boues constitue une forme de valorisation matière avec la production d'amendement organique (engrais) par fermentation des déchets.
- Enfin, l'**enfouissement** des déchets en installation de stockage contrôlée se limite aux seuls résidus inertes ou ultimes. Cependant, ce mode de traitement peut être encore utilisé comme traitement de secours.

### 2.2.1 Localisation des unités de traitement et modes de traitement

#### . Installations du SILA :

UNITE DE TRAITEMENT	LOCALISATION	MODE DE TRAITEMENT	DECHETS TRAITES
SINERGIE : unité de valorisation énergétique de Chavanod	310 route du Champ de l'Ale 74650 Chavanod	Incinération avec valorisation énergétique	Ordures ménagères et assimilables Boues de station d'épuration

#### . Installations des sociétés prestataires du SILA

UNITE DE TRAITEMENT	LOCALISATION	MODE DE TRAITEMENT	DECHETS TRAITES
PreFer Nord	Fretin (59)	Valorisation matière	Métaux
Cyclamen	Eguelshardt (57)	Valorisation matière	Métaux
IME EISER	Loire sur Rhone (69)	Valorisation matière	Machefers
SOLOVER	Saint romain le Puy (42)	Valorisation matière	Verre
IPAQ RECYCLING	Lavilledieu (07)	Valorisation matière	Verre
IPAQ Recycling	Béziers (34)	Valorisation matière	Verre
SEDE VEOLIA Compostage	Izeaux (38), Sillans (38), Montremont (74), Arboys en Bugey (01)	Valorisation matière	Boues de station d'épuration

#### . Installations des sociétés prestataires d'IDEX SINERGIE

UNITE DE TRAITEMENT	LOCALISATION	MODE DE TRAITEMENT	DECHETS TRAITES
MONT BLANC Valorisation	Scionzier (74)	Valorisation matière	Métaux
GALLOO France	Halluin (59)	Valorisation matière	Métaux
SUEZ RR IWS MINERALS FRANCE	Ecopole des Grands moulins (21)	Stockage – enfouissement	REFIOM
RUZ MINERALIK GMBH	Austrasse, 167 (Allemagne)	Valorisation matière	REFIOM

## 2.2.2 SINERGIE - Unité de valorisation énergétique de Chavanod

### 2.2.2.1 Le tonnage traité et son évolution

Sinergie, l'unité de valorisation énergétique de Chavanod, traite les ordures ménagères et autres déchets assimilés ainsi que les boues des usines de dépollution des eaux usées du SILA.

L'arrêté Préfectoral d'exploiter autorise SINERGIE à traiter 96 000 tonnes / an pour les OMr et 20 000 tonnes de boues des UDEP.

Type de déchets	Gisement			Traitement 2022	
	Tonnage 2021	Tonnage 2022	Évolution	à Sinergie	à l'extérieur
<b>Déchets ménagers</b>	<b>82 039</b>	<b>81 077</b>	<b>-1,17%</b>	<b>81 077</b>	<b>0</b>
dont Ordures ménagères résiduelles	78 940	78 127	-1,03%	78 127	0
Incinérables des déchèteries	3 098	2 950	-4,79%	2 950	0
<b>Déchets urbains</b>	<b>21 114</b>	<b>20 866</b>	<b>-1,17%</b>	<b>19 282</b>	<b>1 585</b>
Boues de station	16 068	16 371	1,88%	14 787	1 585
Divers incinérables (résidus balayage, refus de tri, graisses, dégrillages)	5 046	4 495	-10,91%	4 495	0
<b>Autres déchets non ménagers</b>	<b>9 450</b>	<b>12 031</b>	<b>27,32%</b>	<b>12 031</b>	<b>0</b>
<b>Total</b>	<b>112 603</b>	<b>113 975</b>	<b>1,22%</b>	<b>112 390</b>	<b>1 585</b>
				<b>95,90%</b>	<b>4,10%</b>



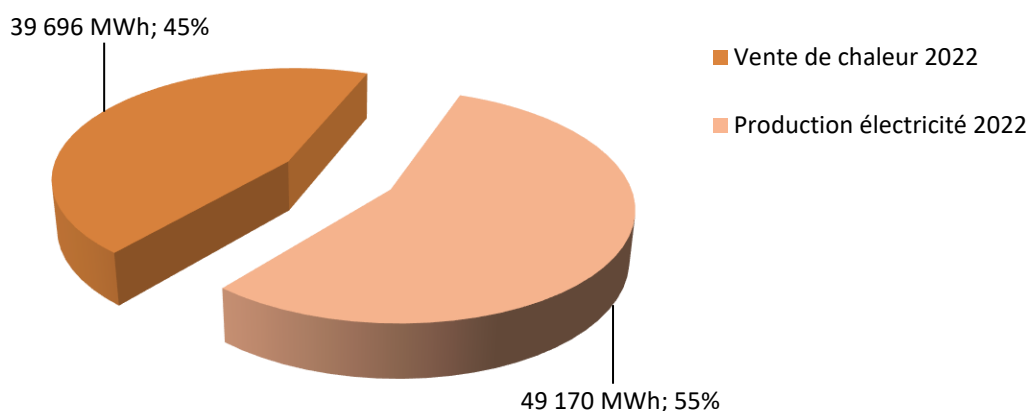
Vue de l'usine de valorisation énergétique



### 2.2.2.2 La valorisation énergétique

La valorisation énergétique des déchets de Sinergie est assurée grâce à un réseau d'eau chaude surchauffée qui permet de livrer la chaleur à la chaufferie principale de Seynod. En 2022, les besoins du Réseau de Chaleur Urbain ont été couverts à hauteur de 83 % par l'UVE de Sinergie.

La production d'électricité est autoconsommée pour le fonctionnement de SINERGIE et le surplus réinjecté sur le réseau de distribution national depuis le 08 novembre 2018. En 2022, 9 801 MWh d'électricité produite ont été autoconsommés, soit environ 20%.



Mois	Vente de chaleur 2022	Production électricité 2022	Total année 2022	Total année 2021	Évolution
Janvier	6 251 MWh	3 986 MWh	10 237 MWh	6 694 MWh	+52,9%
Février	5 051 MWh	3 602 MWh	8 653 MWh	4 750 MWh	+82,2%
Mars	5 005 MWh	4 204 MWh	9 209 MWh	5 796 MWh	+58,9%
Avril	4 204 MWh	4 323 MWh	8 527 MWh	8 233 MWh	+3,6%
Mai	2 062 MWh	3 380 MWh	5 442 MWh	7 068 MWh	-23,0%
Juin	1 487 MWh	4 724 MWh	6 211 MWh	6 419 MWh	-3,2%
Juillet	1 260 MWh	4 581 MWh	5 841 MWh	6 950 MWh	-16,0%
Août	1 413 MWh	4 752 MWh	6 165 MWh	6 127 MWh	+0,6%
Septembre	1 768 MWh	4 765 MWh	6 533 MWh	6 467 MWh	+1,0%
Octobre	1 965 MWh	2 957 MWh	4 922 MWh	5 121 MWh	-3,9%
Novembre	4 177 MWh	4 003 MWh	8 180 MWh	10 127 MWh	-19,2%
Décembre	5 053 MWh	3 893 MWh	8 946 MWh	10 150 MWh	-11,9%
<b>Total</b>	<b>39 696 MWh</b>	<b>49 170 MWh</b>	<b>88 866 MWh</b>	<b>83 902 MWh</b>	<b>+5,9%</b>

## Calcul de la performance énergétique – année 2022

(référence : arrêté du 07 décembre 2016 modifiant l'arrêté du 20 septembre 2002)

$$Pe = [Ep - (Ef + Ei)] \times FCC / (0,97 \times (Ew + Ef))$$

Pe représente la performance énergétique de l'installation

Ep représenté l'énergie et la chaleur produite par l'installation (MWh/an)

Ef représente l'énergie consommée sous forme de gaz naturel (MWh/an)

Ei représente l'énergie consommée sous forme d'électricité (MWh/an)

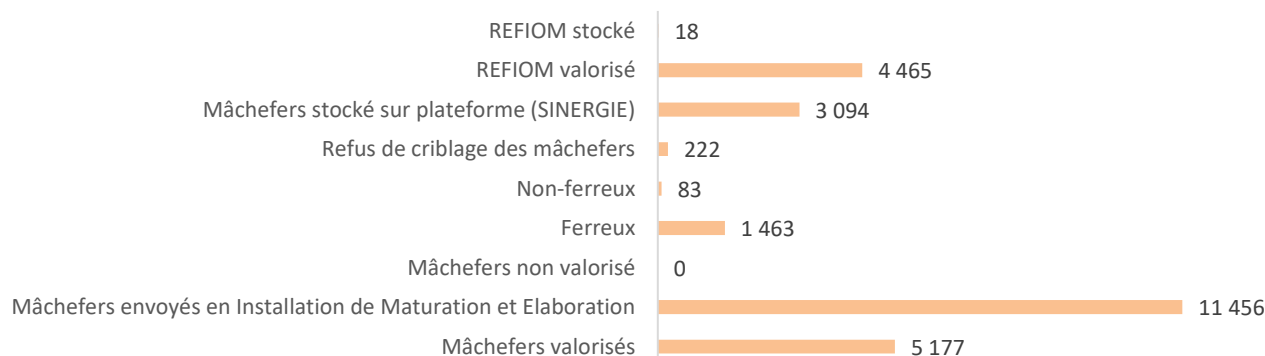
FCC est le facteur de correction climatique dépendant de la rigueur climatique et donc du lieu d'emplacement et de l'année

Ew représente la capacité intrinsèque de chaleur contenue dans les OM et boues incinérées

$$Pe = 0,808 \quad (>0,65)$$

### 2.2.2.3 Le traitement des résidus de l'incinération

Résidus	Tonnage 2022	Traitement
<b>MIOM (Mâchefers de l'incinération des ordures ménagères)</b>	<b>21 495</b>	
dont :		
Mâchefers valorisés	5 177	Valorisation en chantier routier dont 5177 T de 2021
Mâchefers envoyés en Installation de Maturation et Elaboration	11 456	dont 5 094 T valorisés en chantier routier au 31/12/2022
Mâchefers non valorisés	0	Stockage en ISDND
Ferreux	1 463	Recyclage dont 492 T de 2021
Non-ferreux	83	Recyclage dont 83 T de 2021
Refus de criblage des mâchefers	222	Valorisation
Mâchefers stocké sur plateforme (SINERGIE)	3 094	En attente d'évacuation vers IME
<b>REFIOM (Résidus de l'épuration des fumées)</b>	<b>4 483</b>	
dont :		
REFIOM valorisé	4 465	Valorisation en mine de sel
REFIOM stocké	18	Stockage en ISDD
<b>Total</b>	<b>25 978</b>	



#### 2.2.2.4 Le contrôle des rejets de gaz à l'atmosphère de Sinergie

Les prescriptions applicables à l'Usine de Valorisation énergétique Sinergie sont celles relatives à l'arrêté ministériel du 22 septembre 2002 relatif aux installations d'incinération et de co-incinération de déchets non dangereux. Un nouvel arrêté d'exploitation est rentré en vigueur le 11 août 2022.

Le fonctionnement des lignes d'incinération et du traitement des fumées fait l'objet d'une auto surveillance en continu.

En outre, les contrôles des rejets de gaz à l'atmosphère, présentés ci-après pour l'année 2022, sont réalisés par des sociétés agréées.

Toutes les valeurs sont exprimées en mg/Nm<sup>3</sup> sur gaz sec et ramenées à 11 % d'O<sub>2</sub>, les dioxines et furanes sont exprimés en ng/Nm<sup>3</sup>



#### Compteurs temporels en marche effective des lignes

	Année	Ligne 1	Ligne 3	VLE
Temps cumulé de dépassements de VLE semi-horaire	2021	56h30	38h50	60h
	2022	27h	34h	
Temps cumulé d'indisponibilité des analyseurs gaz et poussières	2021	7h30	6h	60h
	2022	8h30	7h	
Pourcentage d'indisponibilité des analyseurs semi-continu des PCDD/F	2021	3,62%	2,03%	15%
	2022	0,49%	8,94%	

Les temps cumulés de dépassements de VLE semi-horaire ne dépassent pas les 60h annuelles autorisées dans l'arrêté préfectoral de l'usine.

Les indisponibilités sont dues à des opérations de maintenance et à des défaillances ponctuelles ayant fait l'objet de maintenances correctives.

### Ligne 1 SINERGIE - Année 2022

PARAMETRES (Unité : mg/Nm3 sauf pour dioxines/furanes et PCB de type dioxines en ng/Nm3)	1 <sup>er</sup> semestre	2 <sup>ème</sup> semestre	Mesure en continu
	Essai du 21/03/2022	Contrôle inopiné du 18/08/2021	(moyenne annuelle)
Poussières totales	0	0,14	0,17
Acide chlorhydrique (HCl)	8,6	5,33	7,25
Composés organiques (COV en carbone total)	1,8	4,94	0,67
Monoxyde de carbone (CO)	22,6	17,63	14,78
Métaux lourds (Sb+As+Pb+Cr+Co+Cu+Mn+Ni+V)	0,01465	0,0089	
Cadmium (Cd) et Thallium (Tl)	0,007	0,00034	
Mercure (Hg)	0	0	
Acide fluorhydrique (HF)	0,08	0,19	0,17
Dioxyde de soufre (SO <sub>2</sub> )	4,8	3,77	12,89
Dioxyde d'azote (NO <sub>x</sub> )	64,5	67,54	57,01
Ammoniac (NH <sub>3</sub> )	0,1	0,72	0,44
Dioxines et furanes (PCDD/PCDF)	0,000037	0	
PCB de type dioxines	0.00012	0	
HAP	0	0,000028	

L'ensemble des valeurs limites d'émissions sont respectées lors du contrôle réglementaire du premier semestre, et lors du contrôle inopiné mandaté par la DREAL du second semestre.

### Ligne 3 SINERGIE - Année 2022

PARAMETRES (Unité : mg/Nm3 sauf pour dioxines/furanes et PCB de type dioxines en ng/Nm3)	1 <sup>er</sup> semestre	2 <sup>ème</sup> semestre	Mesure en continu
	Essai du 15 et 16/03/2022	contrôle inopiné du 19/08/2022	(moyenne annuelle)
Poussières totales	0	0,34	1,14
Acide chlorhydrique (HCl)	5,4	6,05	6,95
Composés organiques (COV en carbone total)	0	5,55	0,92
Monoxyde de carbone (CO)	10,3	15,63	14,25
Métaux lourds (Sb+As+Pb+Cr+Co+Cu+Mn+Ni+V)	7,97	0,012	
Cadmium (Cd) et Thallium (Tl)	0	0,00027	
Mercure (Hg)	0	0,0008	
Acide fluorhydrique (HF)	0,09	0,74	0,17
Dioxyde de soufre (SO <sub>2</sub> )	6,5	2,08	8,25
Dioxyde d'azote (NO <sub>x</sub> )	76	69,49	61,73
Ammoniac (NH <sub>3</sub> )	1,8	20,6	2,86
Dioxines et furanes (PCDD/PCDF)	0,00039	0	
PCB de type dioxines	0,00022	0	
HAP	0,00069	0,000028	

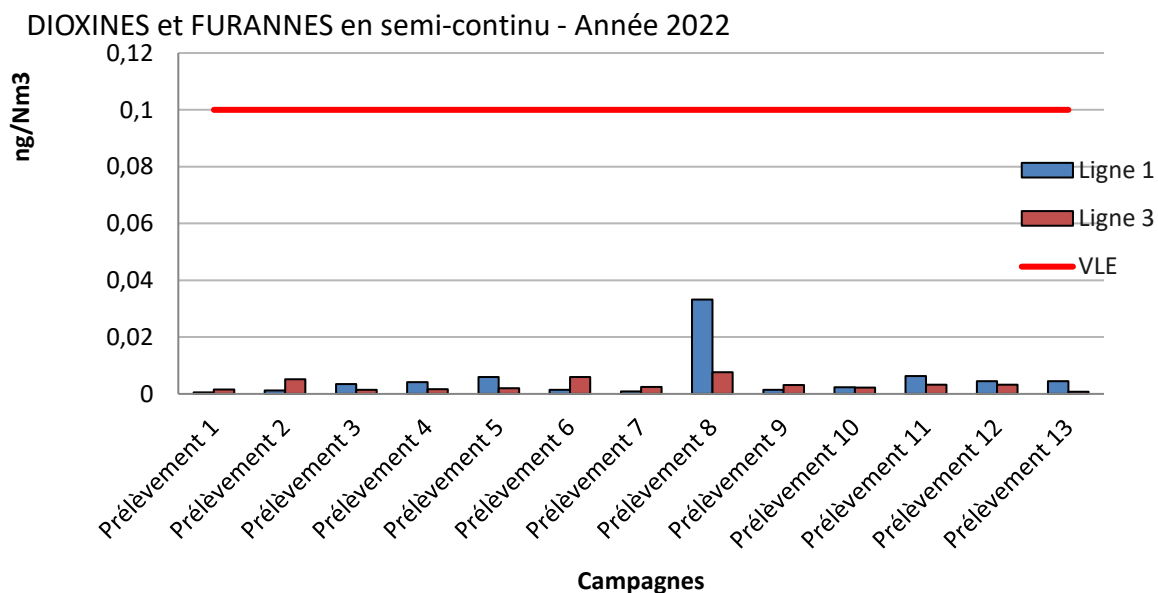
L'ensemble des valeurs limites d'émissions sont respectées lors du contrôle réglementaire du premier semestre, et lors du contrôle inopiné mandaté par la DREAL du second semestre.

## Valeurs de la mesure en semi-continu des dioxines et furanes (PCDD / PCDF) des rejets atmosphériques

Résultats en I-TEQ ng/Nm<sup>3</sup>

	Période prélèvement		Ligne 1	Ligne 3
	Début	Fin		
Prélèvement 01	16/12/2021	01/10/2022	0,0005	0,0015
Prélèvement 02	01/10/2022	02/10/2022	0,0012	0,0052
Prélèvement 03	02/10/2022	03/10/2022	0,0035	0,0014
Prélèvement 04	03/10/2022	04/07/2022	0,0041	0,0017
Prélèvement 05	04/07/2022	05/05/2022	0,0059	0,002
Prélèvement 06	05/05/2022	06/01/2022	0,0014	0,0059
Prélèvement 07	06/01/2022	30/06/2022	0,0009	0,0024
Prélèvement 08	30/06/2022	27/07/2022	0,0332	0,0076
Prélèvement 09	27/07/2022	24/08/2022	0,0014	0,0031
Prélèvement 10	24/08/2022	22/09/2022	0,0023	0,0022
Prélèvement 11	22/09/2022	20/10/2022	0,0063	0,0032
Prélèvement 12	20/10/2022	16/11/2022	0,0045	0,0032
Prélèvement 13	16/11/2022	14/12/2022	0,0045	0,0008

La valeur limite d'émission est respectée tout au long de l'année sur les 2 lignes.



### 2.2.2.5 Le contrôle des rejets d'effluents liquides de Sinergie

Les rejets d'effluents liquides de l'usine d'incinération font l'objet d'un contrôle mensuel conformément à l'arrêté préfectoral d'exploiter.

Valeurs mesurées													
Paramètres	Valeur limite de rejet	Janvier	Février	Mars	Avril	Mai	Juin	Juillet	Août	Septembre	Octobre	Novembre	Décembre
Demande chimique en oxygène (DCO)	1500	89	192.429	47	2.5	5	54.414	23	8	63.771	176	26	114.667
Matière en suspension (MES)	500	190	24.551	39	5.7	5.4	6.495	25	30	58.486	9.3	98	33.010
COT	400	34.7	71.802	18.2	2.12	2.21	17.772	6.07	4.84	19.473	58.2	8.91	42.653
Fluorures (F-)	15	2.9	5.81	1.7	0.5	0.05	0.152	0.5	0.05	0.224	3.3	0.13	0.087
Arsenic (As)	0.1	0.003	0.003	0.003	0.003	0.003	0.0025	0.003	0.0025	0.003	0.003	0.003	0.0022
Cadmium ( Cd)	0.05	0.001	0.001	0.001	0.001	0.001	0.0005	0.0005	0.005	0.001	0.001	0.001	0.0004
Chrome (Cr)	0.5	0.006	0.041	0.003	0.003	0.003	0.0084	0.011	0.01	0.012	0.02	0.056	0.023
Chrome Hexavalent (Cr6+)	0.1	0.01	0.039	0.01	0.01	<b>0.010</b>	0.010	0.010	0.01	0.010	0.01	0.010	0.009
Cuivre (Cu)	0.5	0.245	<b>0.629</b>	0.08	0.007	0.006	0.132	0.024	0.02	0.131	0.109	0.073	0.347
Nickel (Ni)	0.5	0.003	0.010	0.003	0.003	0.003	0.0033	0.0025	0.0025	0.010	0.01	0.003	0.013
Plomb (Pb)	0.2	0.012	0.020	0.001	0.001	0.001	0.002	0.003	0.012	0.029	0.002	0.004	0.031
Zinc (Zn)	1.5	0.045	0.032	0.021	0.033	0.058	0.019	0.010	0.008	0.207	0.016	0.023	0.041
Thallium (Tl)	0.05	0.003	0.003	0.003	0.003	0.003	0.0025	0.0025	0.0025	0.003	0.003	0.003	0.0022
Mercuré (Hg)	0.03	0.00003	0.00003	0.00003	0.00003	0.00003	0.000025	0.00003	0.00006	0.00003	0.00003	0.00003	0.00002
Cyanures libre (CN-)	0.1	0.010	0.010	0.010	0.010	0.010	0.010	0.010	0.01	0.01	0.010	0.010	0.009
AOX	5	0.090	0.203	0.091	0.057	0.058	0.076	0.055	0.061	0.11	0.410	0.057	0.139
Hydrocarbures totaux	5	0.050	0.05	0.05	0.050	0.050	0.05	0.050	0.05	0.05	0.050	0.050	0.043
Dioxines et Furanes	0.3	0	0.00174	0	0	0	0	0.00162	0	0	0	0	0

Valeurs en mg/L, sauf pour les dioxines et furannes en ng/L

La concentration en cuivre du mois de février dépasse la VLE malgré la mise en place en 2018 d'un décanteur supplémentaire pour cette plateforme de traitement provisoire.

Ce dépassement provient d'une lixiviation du mâchefer liée à des fortes pluies pendant le prélèvement sur une plateforme non couverte, associé à un traitement par décantation qui ne traite pas la partie soluble du cuivre dans l'effluent.

### 2.2.2.6 Prévention de la pollution des eaux souterraines sur le site de l'usine d'incinération des ordures ménagères

Conformément à l'arrêté préfectoral d'exploiter, la qualité des eaux souterraines au voisinage est contrôlée par un réseau de quatre piézomètres (deux en amont, deux en aval), le positionnement de ces ouvrages a été déterminé par une étude hydrogéologique.

Valeurs mesurées										
Paramètres			Prélèvements du 12/04/2022				Prélèvements du 15/10/2020			
			Amont		Aval		Amont		Aval	
Unité	Pz 1	Pz 2	Pz 3	Pz 4	Pz 1	Pz 2	Pz 3	Pz 4		
Conductivité	μS/cm	636	973	1421	1155	762	1019	1208	1181	
pH		6.95	6.85	6.41	6.68	7.09	6.82	6.53	6.81	
Oxygène dissous	mg/l	9.08	8.6	2.92	5.61	HS	HS	HS	HS	
DCO	mg/l	<10	<10	24	<11	<10	<10	24	<10	
DBO5	mg/l	<3	<3	<3	<3	<3	<3	<3	<3	
COT	mg/l	2.4	1.5	6.9	2.2	2.2	2.2	7.3	1.3	
Cyanures libres	mg/l	<0.01	<0.01			<0.01	<0.01	<0.01	<0.01	
Fluorures	mg/l	<0.1	<0.1	0.14	<0.1	0.14	0.11	0.11	<0.1	
Métaux	Plomb	μg/l	<0.5	<0.5	<0.5	<0.5	0.66	4.06	0.79	<0.5
	Cadmium	μg/l	<0.2	<0.2	<0.2	<0.2	<2	<0.2	<0.2	<0.2
	Mercure	μg/l	<0.1	<0.1	<0.1	<0.1	<0.1	<0.1	<0.1	<0.1
	Chrome	μg/l	<0.5	2.79	0.75	0.56	<0.5	13.8	1.57	<0.5
	Cuivre	μg/l	4.04	0.83	2.53	<0.5	4.82	6.91	3.7	<0.5
	Nickel	μg/l	<2	<2	<2	<2	3.4	15.6	2.1	<2
	Arsenic	μg/l	0.46	<0.2	3.26	0.28	1.5	1.98	6.74	<0.2
	Zinc	μg/l	<5	<5	90.3	<5	17.5	12.3	23.9	<5
Thallium	μg/l	<0.5	<0.5	<0.5	<0.5	<0.5	<0.5	<0.5	<0.5	
Organiques	Hydrocarbures totaux	mg/l	<0.03	<0.03	<0.03	<0.03	<0.03	<0.03	<0.03	0.043
	AOX	mg/l	0.01	0.01	0.04	0.02	0.02	<0.050.9 8	0.02	0.02
	Dioxines / Furanes	ng/l	Non détecté	0.00000459	Non détecté	Non détecté	Non détecté	0.98	0.0526	Non détecté

Classe d'aptitude pour l'usage et la production d'eau potable		Eau de qualité optimale pour être consommée.
		Eau de qualité acceptable mais pouvant faire l'objet d'un traitement de désinfection.
		Eau non potable nécessitant un traitement de potabilisation.
		Eau inapte à la production d'eau potable.

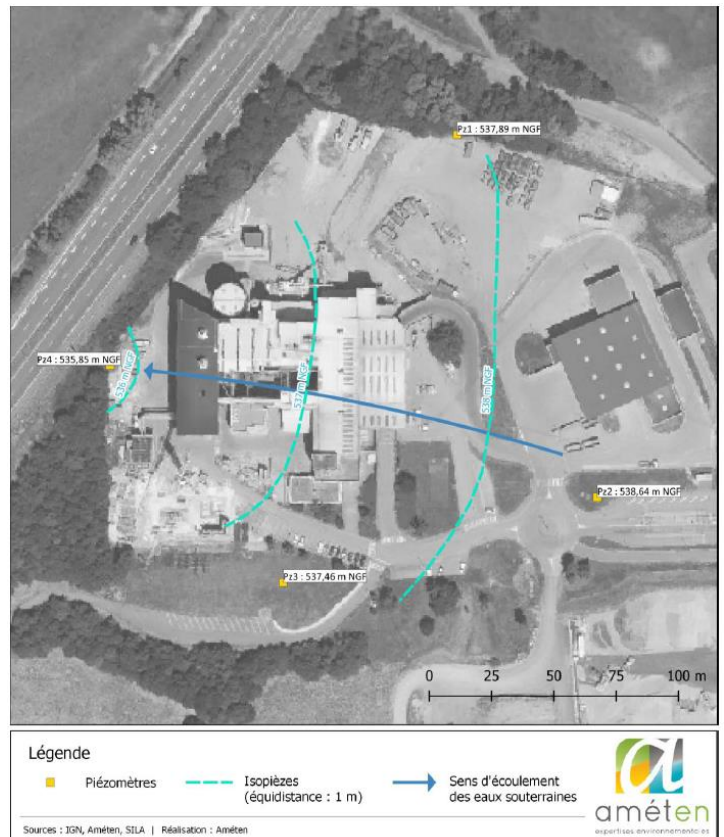
La qualité générale des eaux souterraines au droit du site est globalement bonne. Tous les paramètres répondent aux critères de potabilité de la grille SEQ pour l'ensemble des piézomètres.

Pour la campagne du 1<sup>er</sup> semestre :

Les teneurs en métaux mesurées lors de la campagne précédente sur l'ouvrage Pz1 situé en amont hydraulique ne sont pas confirmées. En ce qui concerne les dioxines et furanes, les valeurs mesurées sont inférieures à la recommandation de l'AFSSA de 1 pg/L. Elles sont inférieures aux limites de quantification du laboratoire, hormis au niveau du Pz3 (aval) où une trace d'OCDD est mesurée.

Pour la campagne du 2<sup>nd</sup> semestre :

Les valeurs mesurées pour certains paramètres régulièrement mis en évidence dans les eaux souterraines restent dans les mêmes ordres de grandeurs que celles mesurées lors des campagnes précédentes.



D'une façon générale, depuis le début du suivi, on note une très légère dégradation de la qualité des eaux souterraines entre l'amont et l'aval du site, l'ouvrage au droit duquel la qualité de la nappe apparaît la moins bonne étant le Pz3, situé en position aval (détection ponctuelle dans le temps de métaux).

L'impact de l'activité de l'usine d'incinération sur la qualité des eaux souterraines apparaît faible.

### 2.2.2.7 Surveillance de l'impact sur l'environnement au voisinage de l'installation

#### Bilan de la campagne 2022 (extrait du rapport EVADIES missionné par IDEX SINERGIE)

Dans le cadre de l'exploitation de l'unité de valorisation Énergétique (UVE) à Chavanod, une surveillance définie par l'arrêté préfectoral a été réalisée au cours de l'année 2022.

Il existe de nombreuses façons de mesurer différentes substances dans les dépôts atmosphériques. Le guide INERIS de 2013 relatif à l'incinération et la co-incinération des déchets classe notamment les différentes techniques en deux familles :

- ✦ Celles qui nécessitent la mise en place de matériels ou de matrices dans l'environnement. On parle alors de méthodes faisant appel à des « Systèmes de Mesures Spécifiques » ou méthodes « SMS ». Ces techniques permettent notamment de choisir plus aisément la localisation du lieu de mesures, de mettre en place une surveillance sur des périodes précises de l'année, d'utiliser du matériel sans bruit de fond ou avec un marquage initial contrôlé par la réalisation de blancs de terrain.

- ✦ Celles qui utilisent directement les matrices environnementales sans installation de matériel ou de nouvelles matrices. On parle alors de méthodes « Utilisant les Milieux Environnants » ou méthodes « UME ». Ici le choix du lieu d'échantillonnage est conditionné par la présence de la



matrice dans la zone d'étude. Les méthodes UME sont également non vierges puisque la substance qui sera suivie est déjà présente dans la matrice (bruit de fond). Les techniques UME sont exposées en permanence dans l'environnement. Elles détectent une dérive en dehors des périodes d'échantillonnage des SMS et sont des indicateurs environnementaux permettant d'apporter des éléments décisionnels en cas de constat d'impact observé via la technique SMS.

Dans le cadre du plan de surveillance de l'incinérateur, ces deux techniques sont utilisées. Par ailleurs, plusieurs matrices sont utilisées par technique. Ainsi, le plan de surveillance est orienté sur :

- ✦ Techniques SMS : collecteurs de précipitations et biostations choux frisés ;
- ✦ Techniques UME : lichens, sol, lait, légumes de potagers.

La stratégie de surveillance repose donc aujourd'hui sur une démarche graduée à deux niveaux car basée sur des matrices environnementales et sanitaires.

On a donc un plan de surveillance complet qui permet d'avoir une bonne représentativité de l'impact de l'UVE, notamment parce que les mesures ont été réalisées en sus pendant un fonctionnement normal des installations. C'est l'information croisée donnée par toutes les matrices et l'ensemble des stations qui permet d'évaluer l'impact de l'UVE sur son environnement.

Toutes ces techniques ont été utilisées pour suivre les traceurs d'émissions de l'UVE, à savoir les dioxines/furannes, les polychlorobiphényles et les métaux sur les stations de mesures choisies en fonction des programmes de surveillance précédents et maintenues après avoir vérifié au préalable que les stations étaient toujours conformes aux critères de micro-implantations des stations. La comparaison temporelle des résultats a de ce fait pu être réalisée.

Les résultats ont pu être appréciés grâce aux données acquises sur les stations témoins et les différentes stations d'impact, à partir des conditions météorologiques permettant d'estimer l'exposition potentielle des stations aux émissions du site et à partir des valeurs réglementaires ou issues d'informations bibliographiques (valeurs indicatives).

#### PCDD/F :

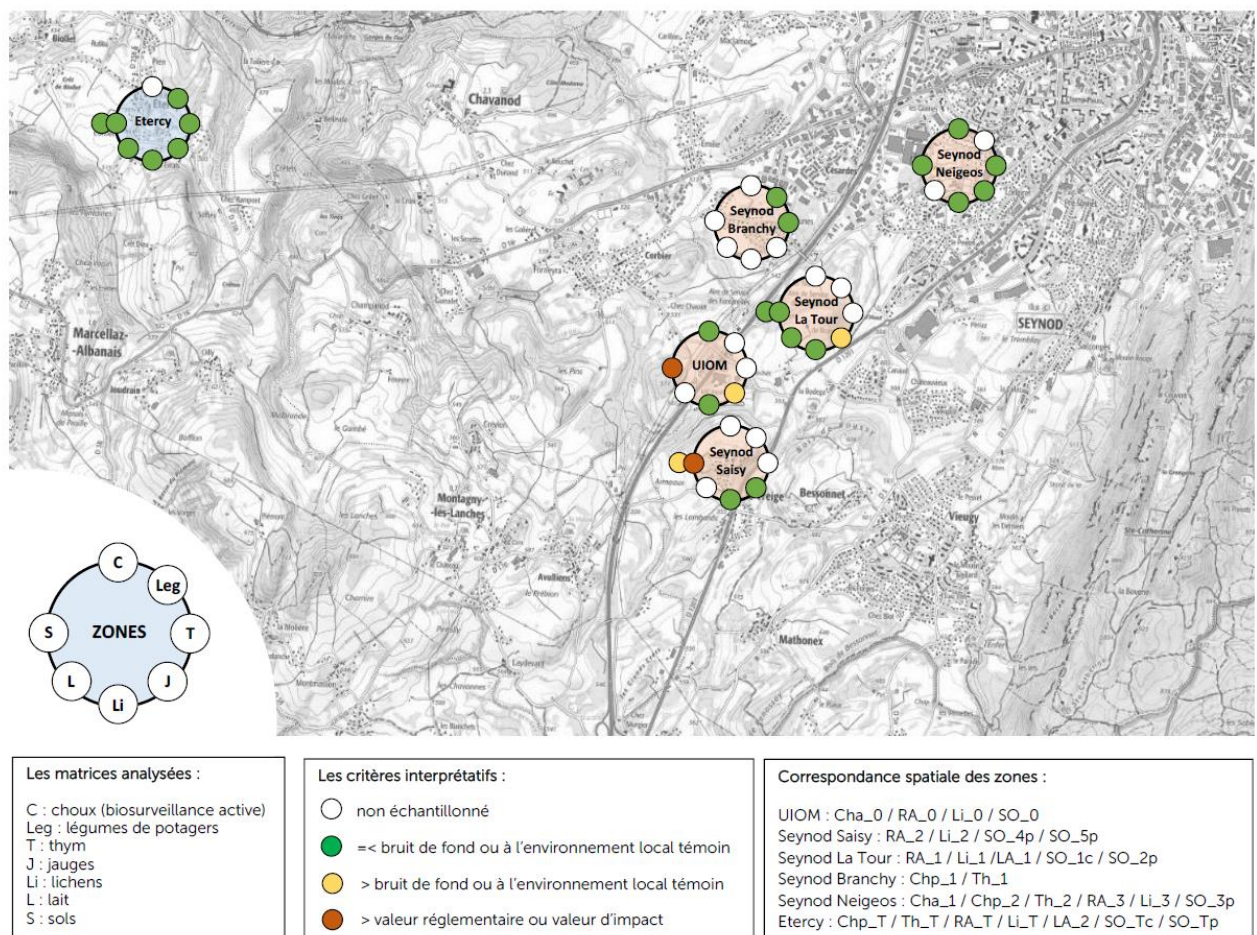


Figure 56. Synthèse cartographique des résultats de PCDD/F

Sur la majorité des matrices, les teneurs en PCDD/F mesurées sont faibles et relativement homogènes et conformes aux valeurs habituellement observées en zone rurale ou urbaine. Seules les mesures réalisées sur les sols prélevés sur le site et sur Seynod-Saisy peuvent être considérées comme atypiques. Cependant, eu égard à l'historique des données observées sur les stations situées sur et à proximité du site et sous les vents dominants, les teneurs observées ne révèlent pas d'impact spécifique et significatif de l'incinérateur sur son environnement sur l'année 2022.

### PCB-DL :

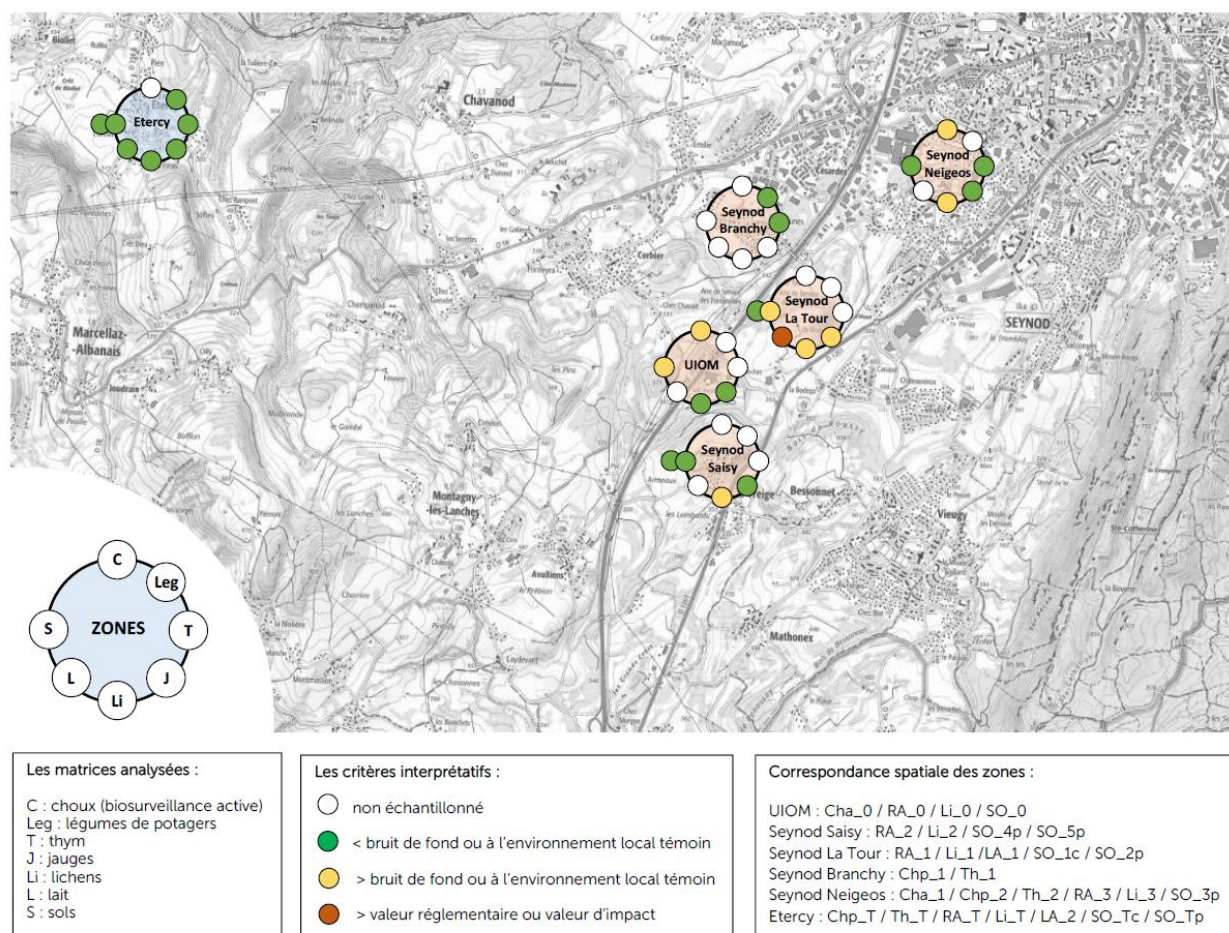


Figure 57. Synthèse cartographique des résultats de PCB-DL

Les résultats collectés pour les PCB-DL sont plus hétérogènes et mettent en avant plus d'évènements atypiques sur certaines matrices. Parmi ces valeurs atypiques, 6 sont spécifiques à la surveillance 2022 dans le sens où elles n'ont pas été mesurées ces dernières années :

- ◆ 1 seule sur le site de l'UIOM (dans les choux actifs) alors que 4 mesures ont été réalisées ;
- ◆ 3 sur la zone de Seynod-La-Tour (dans les collecteurs, le lait et les sols) sur 5 mesures réalisées ;
- ◆ 2 sur la zone de Seynod-Neigeos (dans les choux actifs et les lichens) sur 5 matrices étudiées.

L'apparition majoritaire de valeurs atypiques sur la zone de Seynod-Neigeos et sur la zone de Seynod-La-Tour plaident pour la contribution majoritaire d'une source d'émissions tierce entre ces deux zones si l'on considère l'orientation des vents. Cette hypothèse est confirmée par le constat global effectué sur la zone de Seynod-Saisy, sous les vents de l'UVE, qui ne montre pas de

dégradation de la qualité de l'environnement par rapport aux années précédentes comme sur le site de l'UVE où des matrices représentatives d'une exposition actuelle (ce n'est pas le cas des sols) et sur des durées d'exposition courte (choux actifs) ou longue (lichens) ne sont pas plus impactées que les années précédentes, contrairement aux zones de Seynod-Neigeos et de Seynod-La-Tour

### Métaux :

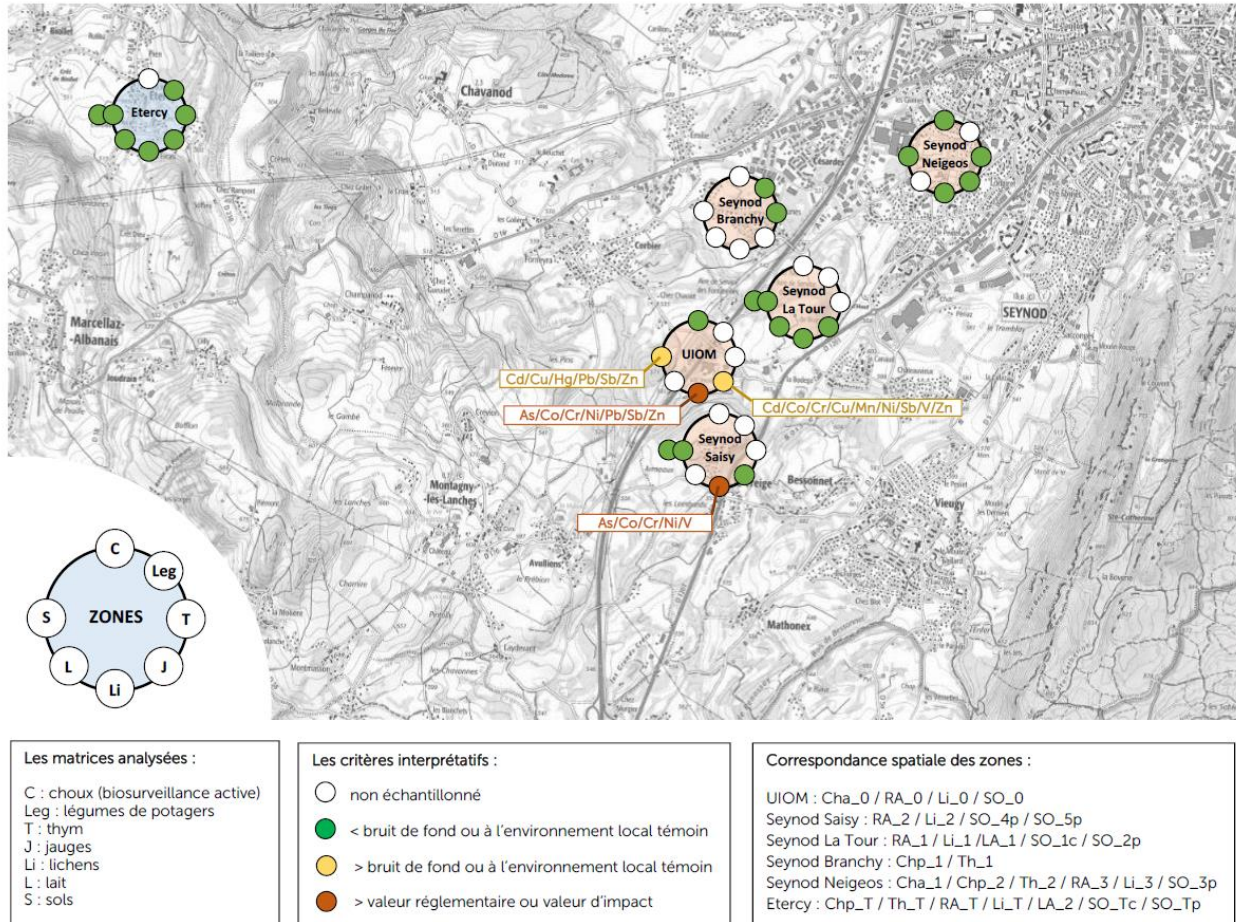


Figure 58. Synthèse cartographique des résultats de métaux

Au cours du programme de surveillance mené en 2022, les concentrations en métaux mesurées dans les choux, le thym et le lait ne mettent pas en avant d'anomalie particulière.

Les principaux impacts sont constatés sur le site dans les sols, les lichens et les collecteurs de précipitations pour plusieurs métaux. La majorité d'entre eux sont historiquement observés dans les sols et les lichens. La répartition spatiale montre que l'impact est localisé dans les limites de propriété.


A l'extérieur du site, les valeurs atypiques sont isolées sur les lichens prélevés sur la station de Seynod-Saisy. Elle présente un marquage métallique différent de la station positionnée sur le site. Les faibles concentrations mesurées sur la station de Seynod-La-Tour, qui présente un taux d'exposition équivalent et se situe à équidistance du site, ne permet pas d'établir un lien entre les concentrations mesurées sur Seynod-Saisy et l'activité du site.

## Résultats d'analyse détaillés par matrice

### Lait :

MG = Matière Grasse MB = Matière Brute		LA_1 SEYNOD TOUR	LA	LA_T ETERCY TEMOIN	VALEURS SEUILS Reglementaire / Recommandation / Objectif
<b>PCDD/F (I-TEQ)</b> <i>Unité : pg/g de MG</i>		0,32		0,33	2,5 / 1,75 / 1
<b>PCB-DL (I-TEQ)</b> <i>Unité : pg/g de MG</i>		12,1		0,24	2
<b>SOMME des PCDD/F et PCB-DL</b> <i>Unité : pg/g de MG</i>		12,42		0,57	5,5
<b>MÉTAUX</b> <i>Unité : mg/kg de MB</i>	<b>Antimoine</b>	<0,02		<0,02	-
	<b>Arsenic</b>	<0,003		<0,003	-
	<b>Cadmium</b>	<0,003		<0,003	-
	<b>Chrome</b>	<0,02		<0,02	-
	<b>Cobalt</b>	<0,02		<0,02	-
	<b>Cuivre</b>	0,02		0,03	-
	<b>Manganèse</b>	0,02		0,02	-
	<b>Mercure</b>	<0,003		<0,003	-
	<b>Nickel</b>	<0,02		<0,02	-
	<b>Plomb</b>	<0,003		<0,003	0,02
	<b>Thallium</b>	<0,02		<0,02	-
	<b>Vanadium</b>	<0,02		<0,02	-
<b>Zinc</b>	2,4		2,6	-	

### Retombées atmosphériques :

	REFERENCES DES ZONES DE MESURES						VALEURS SEUILS
	RA_3 SEYNOD NEIGEOS	RA_1 SEYNOD LA TOUR	RA_0 CHAVANOD UIOM	RA_2 SEYNOD SAISY	RA_T ETERCY LES LUCHES TEMOIN	BLANC DE SITE ETERCY (Les Luches) pg / échantillon	
	2,2 km	0,7 km		0,6 km	4,7 km	4,7 km	
<b>PCDD/F (I-TEQ)</b> <i>Unité : pg/m²/j</i>	0,50	2,40	3,30	0,50	0,50	0,50	-
<b>PCB-DL (I-TEQ)</b> <i>Unité : pg/m²/j</i>	0,95	2,31	0,97	0,95	0,95	0,95	-
<b>Somme des PCDD/F et PCB-DL</b> <i>Unité : pg/m²/j</i>	1,45	4,71	4,27	1,45	1,45	1,45	-
<b>MÉTAUX</b> <i>Unité : µg/m²/j</i>	<b>Antimoine</b>	<0,14	0,180	0,76	<0,15	0,140	-
	<b>Arsenic</b>	0,17	0,40	0,92	0,12	0,67	4
	<b>Cadmium</b>	<0,03	0,040	0,530	0,030	0,050	2
	<b>Chrome</b>	0,41	1,97	5,20	0,43	0,66	-
	<b>Cobalt</b>	<0,14	0,410	1,37	<0,15	0,330	-
	<b>Cuivre</b>	5,60	13,90	45	5,80	7,10	-
	<b>Manganèse</b>	15,00	38,00	76,0	23,00	43,00	-
	<b>Mercure</b>	<0,03	<0,03	0,050	<0,03	<0,02	1
	<b>Nickel</b>	<0,14	0,80	3,61	<0,15	<0,1	15
	<b>Plomb</b>	0,33	1,83	8,79	0,50	0,59	100
	<b>Thallium</b>	<0,14	<0,14	<0,12	<0,15	<0,1	2
	<b>Vanadium</b>	0,66	2,12	3,67	0,79	0,81	-
<b>Zinc</b>	19	19	97	10	20	400	

▪ **Légumes :**

MF = Matière Fraîche		BIOSURVEILLANCE ACTIVE - CHOUX					VALEURS SEUILS <b>Reglementaire</b> / <b>Recommandation</b>
		RÉFÉRENCES DES ZONES DE MESURES					
		N° CHa_0 CHAVANOD (UIOM Sinergie)	N° CHa_1 SEYNOD (Neigeos)	Cha_T (LOT DE CONTRÔLE)	BLANC DE TRANSPORT		
		2,3 km		346 km			
<b>PCDD/F (I-TEQ)</b> <i>Unité : pg/g de MF</i>		0,042	0,042	0,039	0,052	<b>0,30</b>	
<b>PCB-DL (I-TEQ)</b> <i>Unité : pg/g de MF</i>		<b>0,217</b>	<b>0,103</b>	0,018	0,013	<b>0,10</b>	
<b>MÉTAUX</b> <i>Unité : mg/kg MF</i>	<b>Antimoine</b>	<0,03	<0,03	<0,02	<0,03	-	
	<b>Arsenic</b>	0,03	0,03	0,03	0,03	-	
	<b>Cadmium</b>	0,01	0,010	0,02	0,06	<b>0,2 / 0,1</b>	
	<b>Chrome</b>	<0,03	<0,03	<0,02	<0,03	-	
	<b>Cobalt</b>	<0,03	<0,03	<0,02	<0,03	-	
	<b>Cuivre</b>	0,3	0,2	0,3	0,9	-	
	<b>Manganèse</b>	6,2	5,8	6,8	12,6	-	
	<b>Mercure</b>	<0,005	<0,006	<0,005	<0,005	<b>0,03</b>	
	<b>Nickel</b>	0,050	0,05	0,02	0,05	-	
	<b>Plomb</b>	0,03	0,01	0,01	0,03	<b>0,3</b>	
	<b>Thallium</b>	<0,03	<0,03	0,04	0,13	-	
	<b>Vanadium</b>	<0,03	<0,03	<0,02	<0,03	-	
<b>Zinc</b>	4,8	4,1	7,6	29,5	-		

MF = Matière Fraîche		BIOSURVEILLANCE PASSIVE- TYHM			VALEURS SEUILS <b>Reglementaire</b> / <b>Recommandation</b>	BIOSURVEILLANCE PASSIVE - CHOUX			VALEURS SEUILS <b>Reglementaire</b> / <b>Recommandation</b>
		RÉFÉRENCES DES ZONES DE MESURES				RÉFÉRENCES DES ZONES DE MESURES			
		N° THp_T ETERCY (Crêt Bioley) Témoïn	N° THp_2 SEYNOD ( Neigeos)	N° THp_1 SEYNOD (Branchy)		N° CHp_1 SEYNOD (Branchy)	N° CHp_2 SEYNOD (Neigeos)	N° CHp_T ETERCY (Crêt Bioley) Témoïn	
		5,3 km	2,5 km	1,2 km		1,2 km	2,6 km	5,3 km	
<b>PCDD/F (I-TEQ)</b> <i>Unité : pg/g de MF</i>		0,039	0,032	0,07	<b>0,30</b>	0,029	pas de données (plants dégradés)	0,041	<b>0,30</b>
<b>PCB-DL (I-TEQ)</b> <i>Unité : pg/g de MF</i>		0,022	0,027	0,023	<b>0,10</b>	0,016	pas de données (plants dégradés)	0,029	<b>0,10</b>
<b>MÉTAUX</b> <i>Unité : mg/kg MF</i>	<b>Antimoine</b>	<0,03	<0,03	<0,05	-	<0,02	pas de données (plants dégradés)	<0,03	-
	<b>Arsenic</b>	0,070	0,040	<0,01	-	0,020	pas de données (plants dégradés)	0,030	-
	<b>Cadmium</b>	<0,01	<0,1	<0,01	<b>0,2</b>	0,010	pas de données (plants dégradés)	0,010	<b>0,2 / 0,1</b>
	<b>Chrome</b>	0,460	0,140	<0,05	-	0,020	pas de données (plants dégradés)	<0,03	-
	<b>Cobalt</b>	0,060	<0,03	<0,05	-	0,020	pas de données (plants dégradés)	<0,040	-
	<b>Cuivre</b>	2,70	2,80	7,40	-	0,36	pas de données (plants dégradés)	0,290	-
	<b>Manganèse</b>	8,70	9,30	7,20	-	4,8	pas de données (plants dégradés)	7,00	-
	<b>Mercure</b>	<0,01	<0,01	<0,01	<b>0,03</b>	<0,004	pas de données (plants dégradés)	<0,006	<b>0,03</b>
	<b>Nickel</b>	0,460	0,390	0,370	-	0,060	pas de données (plants dégradés)	0,070	-
	<b>Plomb</b>	0,120	0,070	0,020	-	0,010	pas de données (plants dégradés)	0,020	<b>0,3</b>
	<b>Thallium</b>	<0,03	<0,03	<0,05	-	0,020	pas de données (plants dégradés)	0,060	-
	<b>Vanadium</b>	0,190	0,080	<0,05	-	<0,02	pas de données (plants dégradés)	<0,03	-
<b>Zinc</b>	8,50	8,10	11,10	-	5,20	pas de données (plants dégradés)	4,80	-	

**Lichens :**

		RÉFÉRENCES DES ZONES DE MESURES					Valeur de bruit de fond rural (PCDD/F et PCB-DL) et haute naturalité (métaux)	Valeur de bruit de fond urbain (PCDD/F et PCB-DL) et Naturalité basse/altération (métaux)
		LI_3 SEYNOD NEIGEOS	LI_1 SEYNOD LA TOUR	LI_0 CHAVANOD UIOM	LI_2 SEYNOD SAISY	LI_T ETERCY TEMOIN		
MS = Matière Sèche		2,2 km		0,7 km	0,6 km		4,7 km	
<b>PCDD/F (I-TEQ)</b> Unité : pg/g de MS		1,30	1,30	1,30	1,10	0,9	3	5
<b>PCB-DL (I-TEQ)</b> Unité : pg/g de MS		0,74	0,44	0,22	0,72	0,13	0,8	1,3
<b>Somme des PCDD/F et PCB-DL</b> Unité : pg/g de MS		2,04	1,74	1,52	1,82	1,03	-	-
<b>MÉTAUX</b> Unité : mg/kg MS	Antimoine	0,30	0,19	1,22	0,29	<0,25	-	
	Arsenic	0,42	0,21	1,03	2,94	0,61	0,6	1,9
	Cadmium	0,12	0,08	0,39	0,18	<0,10	0,4	1,4
	Chrome	1,71	0,94	4,63	6,43	1,97	2,2	6
	Cobalt	0,36	0,20	1,14	0,80	<0,36		
	Cuivre	11,40	7,10	29,8	11,90	5,50	10	25
	Manganèse	24	18	46	63	69	500	1200
	Mercuré	0,080	0,080	0,060	0,080	0,040		
	Nickel	1,70	0,80	3,70	3,80	1,50	2	5
	Plomb	3	2	13	8	1	10	55
	Thallium	<0,125	<0,125	<0,125	<0,125	<0,125		
	Vanadium	1,30	1,00	1,50	2,70	1,60	1,7	5,1
Zinc	51	38	172	94	32	40	94	

**Sols :**

		Référence des zones de mesures								VALEURS SEUILS		
		SO_3P SEYNOD Parc Des Fresnes	SO_2P SEYNOD Les Muriers	SO_1C SEYNOD La Noix	LA_1 SEYNOD La Tour	SO_0 CHAVANOD UIOM	SO_4P SEYNOD SAISY	SO_5P SEYNOD Les Lombards	SO_TP OILLY Témoin paturé		SO_TC MARCELLAZ Les Combes Témoin cultivé	
MS = Matière Sèche		2,2 km		1,5 km	1,0 km	0,7 km	0,6 km		1,0 km	4 km	6,7 km	
<b>PCDD/F (I-TEQ)</b> Unité : pg/g de MS		2,60	1,08	4,69	1,45	10,35	9,20	3,75	1,01	1,59	< 5 : objectif à atteindre	
<b>PCB-DL (I-TEQ)</b> Unité : pg/g de MS		0,4	0,28	1,57	0,5	1,64	0,22	0,86	0,27	0,73		
<b>Somme des PCDD/F et PCB-DL</b> Unité : pg/g de MS		3,00	1,36	6,26	1,95	11,99	9,42	4,61	1,28	2,32		
<b>MÉTAUX</b> Unité : mg/kg MS	Antimoine	0,59	0,58	0,9		2,35	0,7	0,65	<0,5	<0,5	-	
	Arsenic	12,1	10,3	11,2		11,4	12,7	12,5	7,3	5,8	-	
	Cadmium	0,26	0,28	0,48		1,32	0,45	0,35	0,25	0,21	2	
	Chrome	69	57	65		70	54	37	64	30	150	
	Cobalt	8,5	6,8	9,6		8,7	7,1	5,8	7,6	4,2	-	
	Cuivre	14	14	29		71	18	11	15	25	100	
	Manganèse	705	336	589		690	650	510	516	421	-	
	Mercuré	<0,1	<0,1	<0,1		0,24	<0,1	<0,1	<0,1	<0,1	<0,1	1
	Nickel	54	46	56		57	45	31	58	23	50	
	Plomb	21	19	24		101	23	18	13	9	100	
	Thallium	<0,5	<0,5	<0,5		<0,5	<0,5	<0,5	<0,5	<0,5	<0,5	-
	Vanadium	41	36	34		35	32	28	29	20	-	
Zinc	Traitement des déchets 57	54	221		216	73	54	54	38	300		

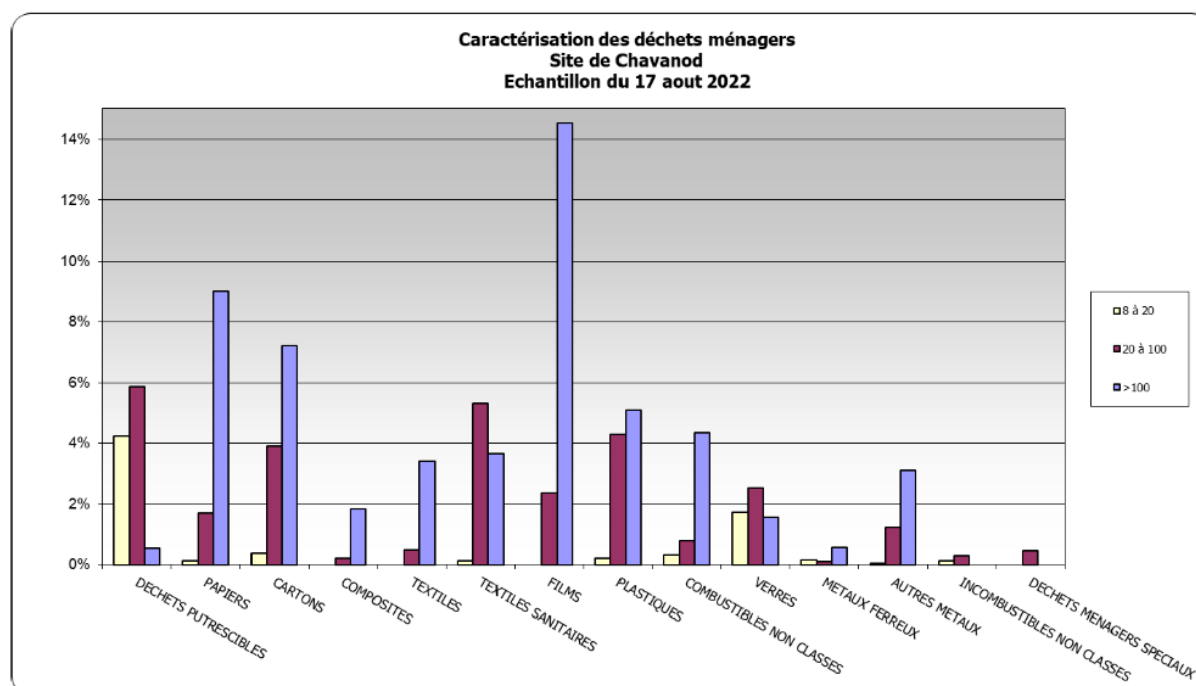
## 2.2.2.8 Caractérisation des ordures ménagères « MODECOM »

La caractérisation vise à définir la composition des déchets ménagers.

### Echantillonnage

L'échantillonnage a été réalisé au niveau de SINERGIE le 17/08/2022.

CATEGORIES	CHAVANOD – Répartition (% sur humide)	ADEME 2017 (% hum)
Déchets putrescibles	23.7%	32.8%
Papiers	8.5%	8.6%
Cartons	8.9%	6.4%
Composites	1.9%	2.3%
Textiles	2.8%	3.0%
Textiles sanitaires	13.4%	13.9%
Plastiques	22.0%	14.7%
Combustibles non classés	3.8%	4.6%
Verre	2.4%	5.3%
Métaux	3.4%	3.4%
Incombustibles non classés	0.2%	4.3%
Déchets spéciaux	0.3%	0.6%
Fines < 20 mm	8.8%	0.0%



Sur cet échantillon été, la répartition par catégorie pour les fractions > 100 et 20-100 est très hétérogène.

La fraction granulométrique > 100 est majoritairement composée de films (14.55 %), de cartons (7.20%) et papiers (9.01%).

La fraction granulométrique 20 - 100 est majoritairement composée de déchets putrescibles (5.87%), de textiles sanitaires (5.31 %) et de cartons (3.91 %).

La fraction 8-20 est principalement composée de putrescibles.

## Pouvoir calorifique Inférieur (PCI)


Date	PCI sur sec (kcal/kg)	PCI sur brut (kcal / kg)
17/08/2022	4 395.8	2 492

Le PCI des déchets reçus sur l'UVE de Chavanod est de l'ordre de 2 492 kcal/kg sur brut. Il est supérieur à la valeur de l'ADEME de 2007 de 2 189 kcal/kg sur brut.

Historique du pouvoir calorifique inférieur des déchets reçus sur l'UVE de Chavanod :

Année	2010	2011	2012	2013	2014	2015	2016	2017 *	2018	2019	2020	2021	2022
PCI sur brut cal/kg	2445	2138	2359	2746	1898	2169	1903	1647 / 2289	2187	1930	2050	2 907	2492
PCI sur sec kcal/kg	3948	3606	3608	4030	3666	3921	4037	4020 / 3866	4216	4110	4160	4308	4396
Humidité (%)	34	35	30	28	42	39	46	51 / 36	50	47	45	29	38

\* La campagne 2017 a fait l'objet d'une analyse supplémentaire en 2019, sur la même saisonnalité (printemps), en raison d'un résultat aberrant.



Vue sur la fosse de réception de déchets depuis le poste du pontier



## 2.2.2.9 Incidents ou accidents survenus à l'occasion du fonctionnement de l'installation

### Incidents environnementaux

#### 5/05/2022 : départ incendie atelier.

Le départ de feu est dû à une batterie d'un outil électroportatif laissé en charge le vendredi pour le week-end. La batterie s'est consumée libérant une grande quantité de fumées noires qui a déclenché les détecteurs de fumée.

La batterie s'est consumée sans faire de dégât supplémentaire.

#### 28/06/2022 : fuite hydraulique apporteur

Un semi-remorque venant apporter des ordures ménagères est tombé en panne. Un de ces flexibles hydrauliques a cassé. De l'huile s'est répandue au sol sur le quai de déchargement. Cet incident a eu lieu le matin lors d'un moment de forte influence. D'autres véhicules ont roulé dans l'huile répandue au sol.

Un nettoyage du quai et de la rampe de sortie a été effectué.

#### Juillet 2022 : Analyses du lait de la parcelle AH56 (Seynod – La Tour) non conforme.

Détection d'un taux de PCB DI anormalement élevé induisant une teneur en PCDD/F + PCBDI supérieur au seuil réglementaire de 5.5 pg/g.

Mise en place d'une cellule de gestion de crise interne, réalisation d'analyses complémentaires. Analyse et étude de corrélation des données avec l'activité de l'usine de valorisation énergétique. Expertise externe pilotée par les services de l'Etat (DDPP et DREAL).

L'origine, non déterminée, est une source indépendante de l'activité de l'UVE.

#### 10/08/2022 : fuite hydraulique apporteur

Un camion ampiroll venant apporter des ordures ménagères est tombé en panne. Un de ces flexibles hydrauliques a cassé déversant 200 l d'huile au sol sur le côté des voies de circulation.

Un barrage a été installé pour éviter que l'huile se déverse dans la grille d'eau pluviale située à côté et dans le sens de la pente. Un nettoyage des voies de circulation a été effectué après réparation du véhicule.

### Incidents infrastructures

#### Fin juin 2022 : Cyberattaque

Le groupe Idex est cyberattaqué avec pour conséquence pour l'UVE de Sinergie : perte définitive du logiciel de GMAO en place, logiciel de pesées indisponible sur 4 semaines.

Remise en route du réseau informatique fin juillet. Travaux de sécurisation des différents serveurs et logiciels jusqu'à décembre 2022.

### Incidents d'exploitation

#### 02/03/2022 : chaudière

Ligne 1, 39h d'arrêt non programmé : fuite sur le module économiseur de la chaudière.

### 20/06/2022 : chaudière

Ligne 3, 40h d'arrêt non programmé : remplacement vanne d'une des deux vannes de désurchauffe de la chaudière.

### 08/07/2022: Energie

Ligne 1 et Ligne 3, arrêt non programmé respectivement de 48h ligne 1 et 10h ligne 3 : perte d'alimentation Haute Tension du site.

### 18/07/2022: Tapis mâchefer

Ligne 1 et Ligne 3, arrêt non programmé respectivement de 31h ligne 1 et 19h ligne 3 : remplacement du tapis transporteur T2

### 01/08/2022: chaudière

Ligne 3, 44h d'arrêt non programmé : fuite sur le module économiseur de la chaudière.

## Portail de détection de radioactivité à l'entrée de SINERGIE

Le portail déclenche à une valeur de 2 fois le bruit de fonds mesuré, les bennes sont traitées suivant le guide méthodologique en cas de déclenchement.

date	origine	Elément	Durée d'isolement
08/03/2022	Grand Annecy	lode 131 med	16 jrs
10/06/2022	CCVT	Lutétium 177 med	33 jrs
06/07/2022	Sources du Lac	lode 131 med	27 jrs
13/07/2022	SILA	lode 131 med	6 jrs
01/09/2022	SILA	lode 131 med	13 jrs
12/09/2022	Grand Annecy	Lutétium 177 med	21 jrs
22/09/2022	SILA	lode 131 med	18 jrs
28/09/2022	SILA	lode 131 med	20 jrs
03/10/2022	SILA	lode 131 med	15 jrs
02/12/2022	Grand Annecy	Lutétium 177 med	13 jrs



Poste d'entrée/ sortie du site SINERGIE

## 2.2.2.10 Installations de stockage des déchets

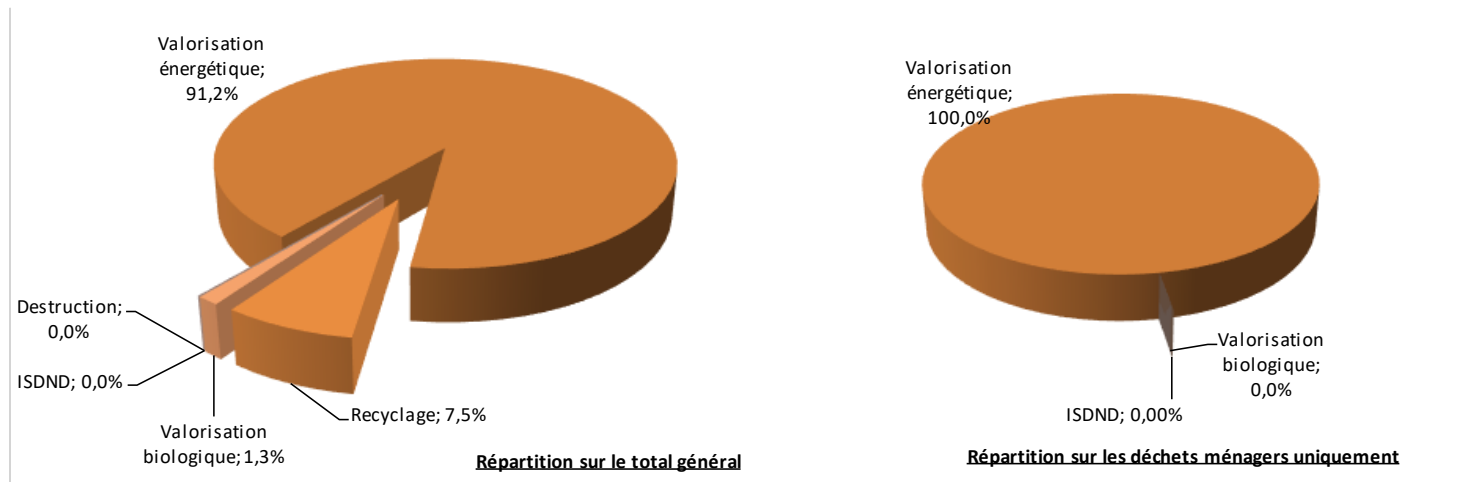
Nature des déchets ou résidus stockés	Tonnage 2021	Tonnage 2022	Évolution	Inertage et stockage en ISDD	Stockage en ISDND	Stockage en ISDI
Déchets bruts	0	0	-			
dont : Ordures ménagères résiduelles	0	0	-			
Boues de station d'épuration	0	0	-			
Autres résidus ou sous-produits issus d'un traitement ou d'un tri	175	18	-89,7%	18		
Dont : Mâchefers non valorisables	0	0	-			
Refus de criblage des mâchefers	0	0	-			
Résidus de balayage des voiries	82	0	-100,0%			
REFIOM	93	18	-80,6%	18		
<b>Total</b>	<b>175</b>	<b>18</b>	<b>-89,7%</b>	<b>18</b>	<b>0</b>	<b>0</b>

## 2.2.3 Récapitulatif des tonnages traités

Type de déchet	Tonnage 2021	Tonnage 2022	Évolution	Traitement 2022				
				Valorisation énergétique	Recyclage	Valorisation biologique	ISDND	Destruction
Déchets ménagers	82 039	81 077	-1,2%	81 077				
dont : Ordures ménagères résiduelles	78 940	78 127	-1,0%	78 127				
Incinérables de déchèteries	3 098	2 950	-4,8%	2 950				
Déchets urbains	30 341	30 108	-0,8%	19 282	9 242	1 585	0	
Autres déchets non ménagers	9 450	12 031	+27,3%	12 031				
<b>Total</b>	<b>121 830</b>	<b>123 216</b>	<b>+1,1%</b>	<b>112 390</b>	<b>9 242</b>	<b>1 585</b>	<b>0</b>	<b>0</b>

Répartition sur total général : 91,2% (Valorisation énergétique) ; 7,5% (Recyclage) ; 1,3% (Valorisation biologique) ; 0,00% (ISDND) ; 0,00% (Destruction)

Répartition sur déchets ménagers uniquement : 100,00% (Valorisation énergétique) ; 0% (Recyclage) ; 0% (Valorisation biologique) ; 0% (ISDND) ; 0% (Destruction)



## 2.2.4 Évolution des entrants pour l'année 2023 (1<sup>er</sup> trimestre)

Les entrants pour le 1er trimestre 2023 sont en baisse de 5 % par rapport au 1er trimestre 2022.

Déchets entrants (tonnes)	1er trimestre 2022	1er trimestre 2023	Evolution
Déchets ménagers	23 009	19 826	-14%
Ordures ménagères résiduelles SILA	16 311	15 365	-6%
Ordures ménagères hors SILA	6 026	3 839	-36%
Déchets déchetteries	672	622	-7%
Déchets urbains (hors boues et verre)	1 225	1 465	20%
Boues	4 383	3 415	-22%
Déchets entreprises	1 826	4 211	131%
<b>TOTAL</b>	<b>30 444</b>	<b>28 917</b>	<b>-5%</b>

Hormis les déchets des entreprises et les déchets urbains, les déchets ménagers et boues sont en baisse.

## 2.2.5 Mesures pour la santé, l'environnement et l'énergie

L'ensemble des lignes d'incinération est aux normes européennes de la directive n°2010/75/UE du 24/11/10 et de l'arrêté du 20 septembre 2002. Dans le domaine du traitement des déchets, la valorisation sous toutes ses formes est un objectif prioritaire pour le SILA.

**Le site de l'usine de valorisation énergétique Sinergie dispose d'une double certification : ISO 14001 depuis le 13/12/ 2010, ISO 50001 depuis le 31/12/2018**

La norme ISO 14001 a pour objectif l'amélioration continue de la performance environnementale du site de SINERGIE dont notamment la protection de l'environnement, l'amélioration de la prévention incendie et des pollutions, la diminution des rejets de polluants atmosphériques et des rejets aqueux, la diminution des nuisances sonores et olfactives, et la réduction des consommations d'eau et d'énergies fossiles. En 2017, afin d'optimiser le volet énergétique, le SILA s'est engagé dans une démarche de certification ISO 50001 (norme complémentaire à l'ISO 14001 car liée à l'énergie).

Le processus de certification s'organise autour d'audits de surveillances chaque année et d'audits complets (de renouvellement) tous les 3 ans.

Dans le cadre du passage en contrat d'exploitation au 1er janvier 2021 de Sinergie vers la société IDEX et du transfert des certifications vers celle-ci, un audit de surveillance et de transition à la version ISO 50001 : 2018 s'est déroulé du 08 décembre au 10 décembre 2020.

Il a abouti au maintien des certificats ISO 14001 et ISO 50001.

IDEX SINERGIE a par la suite fait l'objet d'un audit de renouvellement les 21 et 22 juin 2022.

### Conclusion du rapport d'audit 2022 par le cabinet LRQA :

L'objectif de cette visite était d'évaluer la conformité du système de management de l'organisme dénommé IDEX SINERGIE au référentiel ISO 50001:2018, ISO 14001:2015 suivant le planning d'audit défini.

Au terme de cette visite, la mise en œuvre opérationnelle des dispositions définies dans le(s) système(s) de management est confirmée. La maîtrise des processus et activités audités permet

de garantir la prise en compte des exigences Clients, des exigences légales et réglementaires, la gestion de l'amélioration continue conformément aux normes citées ci-dessus, et permet, à l'issue de cet audit, de confirmer la certification, pour le champ d'application défini dans la section « Programme d'audit du cycle triennal / Plan d'audit de la visite ».

L'analyse du fonctionnement du système de management au cours de cette visite, a mis en évidence :

**FORCES (Points forts) :**

- Ajout de la partie moyens de maîtrise dans l'analyse environnementale
- L'idée de baisser le seuil de l'analyse environnementale
- La qualité de la Revue Energétique et les actions menées (ex: régulation automatique, conso de gaz diminué et maintien de la T2S)
- Le travail sur la consommation d'eau de ville
- Les fiches dépotages complétées à tous les dépotages

**OPPORTUNITES (Pistes de progrès) :**

- Analyser le mode "accidentel" en terme de cotation et de plan d'action
- Il serait opportun que les CEE soient analysées lors des revues énergétiques

**RISQUES (Pistes à suivre) :**

- L'évaluation et le suivi réglementaire
- Le suivi de la NC mineure ouverte en 2021 concernant les produits chimiques
- 2 fichiers de suivi des contrôles réglementaires, pouvant générer un risque d'erreur
- Fuite d'eau sur réseau air primaire, délai réception joints 4 semaines (absence de pièces en stock)

## 3 Les indicateurs financiers

### 3.1 LES MODALITES D'EXPLOITATION

Dans le cadre de l'exercice de sa compétence de traitement des déchets, le SILA a choisi de confier la gestion des activités du site de Sinergie à des sociétés spécialisées tant pour l'exploitation de l'usine de valorisation énergétique, que pour la gestion des mâchefers.

Les contrats conclus avec ces sociétés sont essentiellement des **marchés publics** passés pour des durées limitées suite à une mise en concurrence par voie d'appel d'offres.

Les principaux services et activités confiés à des sociétés privées en 2021 ont été les suivants :

- Exploitation de l'unité de valorisation énergétique des déchets du Sila
- Enlèvement et valorisation des boues non traitées à Sinergie,
- Traitement, évacuation et valorisation des mâchefers de SINERGIE,
- Enlèvement et valorisation des ferreux et non-ferreux issus des mâchefers.

### 3.2 LES DEPENSES ET LEUR FINANCEMENT SUR L'ANNEE 2022

#### 3.2.1 Les dépenses d'investissement

Dépenses d'équipement et travaux	1 932 912
Remboursement des emprunts	10 110 173
Dépenses d'ordre	261 199
<b>Total des dépenses d'investissement en euros</b>	<b>12 304 284</b>

#### 3.2.2 Les dépenses de fonctionnement

Charges d'exploitation	8 788 261
Charges financières	1 611 523
Charges exceptionnelles	340 008
Dotations aux provisions	-
Amortissements	9 104 031
<b>Total des dépenses de fonctionnement en euros</b>	<b>19 843 823</b>

### 3.2.3 Montants annuels des principales prestations rémunérées à des entreprises sous contrat

Activité / Objet du contrat	Titulaire du contrat	Date de démarrage du contrat	Durée du contrat	Montant 2022 En euros HT
Exploitation de l'Unité de Valorisation Énergétique des déchets du SILA	IDEX SINERGIE	01/01/2021	4 ans +(2*1 an) prolongation éventuelle	7 047 046
Traitement et enlèvement des mâchefers	EISER	01/01/2022	1 an + (3*1 an) prolongation éventuelle	772 088
Traitement ponctuel de secours - Compostage de boues	SEDE ENVIRONNEMENT	01/01/2020	1 an + (3*1 an) prolongation éventuelle	149 616
Traitement ponctuel de secours - Incinération de boues	Savoie déchets	01/01/2021	1 an renouvelable 5 fois	0
<b>Total</b>				<b>7 968 750</b>

### 3.2.4 Produits des droits d'accès aux installations

<b>Produits d'exploitation traitement des déchets en euros</b>	<b>17 400 971</b>
--	-------------------

### 3.2.5 Recettes perçues au titre de la valorisation

Centre de traitement - activité	En euros
<b>Sinergie – unité de valorisation énergétique</b>	
Vente production de chaleur	1 078 353
Vente de métaux incinérés	194 277
Vente d'électricité	2 398 237
<b>Total</b>	<b>3 670 867</b>

### 3.2.6 Évolution des tarifs de traitement pour l'année 2023 en € H.T. (hors TGAP)

Tarif	Prix HT à la tonne Année 2022 en euros HT	Prix HT à la tonne Année 2023 en euros HT	Évolution
Incinération des ordures ménagères et assimilés - collectivités	159	159	0,0%
Incinération des boues résiduaires des UDEP	159	159	0,0%
Traitement des résidus de balayage (TGAP incluse)	153	153	0,0%
Traitement du verre	5	5	0,0%

## 4 Annexes

### Annexe 1 – Liste détaillée des 73 communs membres des EPCI adhérents au SILA en 2021

<b>C.A. Grand Annecy</b>	28 Saint-Sylvestre	<b>C.C. des vallées de Thônes</b>
1 Alby-sur-Chéran	29 Sevrier	1 Alex
2 Allèves	30 Talloires-Montmin	2 Dingy-Saint-Clair
3 Annecy	31 Veyrier-du-Lac	3 La Balme-de-Thuy
4 Argonay	32 Villaz	4 La Clusaz
5 Bluffy	33 Viuz-la-Chiésaz	5 Le Bouchet-Mont-Charvin
6 Chainaz-les-Frasses		6 Le Grand-Bornand
7 Chapeiry	<b>C.C Fier et Usse</b>	7 Les Clefs
8 La Chapelle-Saint-Maurice	1 Choisy	8 Les Villards-sur-Thônes
9 Charvonnex	2 La Balme-de-Sillingy	9 Manigod
10 Chavanod	3 Lovagny	10 Saint-Jean-de-Sixt
11 Cusy	4 Mésigny	11 Serraval
12 Duingt	5 Nonglard	12 Thônes
13 Entrevernes	6 Sallenôves	
14 Epagny Metz-Tessy	7 Sillingy	<b>C.C. du Pays de Cruseilles</b>
15 Fillière		1 Allonzier-la-Caille
16 Groisy	<b>C.C. des Sources du Lac d'Annecy</b>	2 Andilly
17 Gruffy	1 Chevaline	3 Cercier
18 Héry-sur-Alby	2 Doussard	4 Cernex
19 Leschaux	3 Faverges-Seythenex	5 Copponex
20 Menthon-Saint-Bernard	4 Giez	6 Cruseilles
21 Montagny-les-Lanches	5 Lathuile	7 Cuvat
22 Mûres	6 Saint-Ferréol	8 Le Sappey
23 Poisy	8 Val de Chaise	9 Menthonnex-en-Bornes
24 Quintal		10 Saint-Blaise
25 Saint-Eustache		11 Villy-le-Bouveret
26 Saint-Félix		12 Villy-le-Pelloux
27 Saint-Jorioz		13 Vovray-en-Bornes



## Annexe 2 – Ordures ménagères résiduelles : Année 2022 : tonnage mensuel par collectivité

	janvier	février	mars	avril	mai	juin	juillet	août	septembre	octobre	novembre	décembre	Somme :
<b>CC CRUSELLES</b>	278,32	253,10	285,52	267,48	284,54	284,07	266,40	278,00	275,38	278,64	269,26	280,28	<b>3300,99</b>
<b>CC FIER ET USSES</b>	291,24	265,22	310,58	291,24	295,38	324,74	296,92	297,34	313,18	288,32	304,38	306,14	<b>3584,68</b>
<b>CC VALLEE THONES</b>	649,56	627,00	606,50	412,90	326,10	476,48	519,58	542,64	346,54	329,86	339,46	443,78	<b>5620,40</b>
<b>GRAND ANNECY</b>	4069,86	3684,48	4102,34	3972,22	4325,92	4220,32	4180,16	4315,73	3994,26	4090,52	3876,10	4033,10	<b>48865,01</b>
<b>SOURCES DU LAC</b>	306,28	284,64	296,18	306,34	347,54	340,72	382,16	431,56	339,10	296,42	291,90	315,34	<b>3938,18</b>

## Annexe 3 – Lexique et signification des principaux sigles employés

### Intervenants

Sigle	Nom
SILA	Syndicat Mixte du Lac d'Annecy
Sinergie	Unité de valorisation énergétique du SILA (située à Chavanod)
Siloé	Usine de dépollution des eaux usées du SILA (située à Cran-Gevrier - Annecy)
UIOM	Usine d'Incinération des Ordures Ménagères et assimilés
UVE	Usine de valorisation énergétique

Sigle	Nom
SITOM	Syndicat intercommunal de Traitement des ordures Ménagères
C.C. / C.A.	Communauté de communes / Communauté d'Agglomération
SIVOM	Syndicat intercommunal à vocation multiple
ADEME	Agence de l'environnement et de la maîtrise de l'énergie

## Terminologie des déchets

Sigle	Nom	Définition
OMr	Ordures ménagères résiduelles	Produites par les ménages
Encombrants	Encombrants ménagers	Déchets qui par leur volume ou leur poids ne peuvent être pris en compte par la collecte traditionnelle des ordures ménagères.
DV	Déchets verts	Déchets qui résultent de l'entretien et du renouvellement des espaces verts, parcs et jardins...
DNDAE (ex-DIB)	Déchet non dangereux issus des activités économiques (ex-Déchet industriel banal)	Déchets des entreprises et des commerces non dangereux, non inertes, non toxiques.
DID (ex-DIS)	Déchet industriel dangereux (ex-Déchet industriel spécial)	Déchets qui par leur caractère toxique et dangereux demandent une filière d'élimination spécifique.
Boues	Boues résiduelles de station d'épuration	Résidus de l'épuration des eaux usées.
Incinérables	Divers déchets assimilables aux ordures ménagères et destinés à l'incinération	
DDM	Déchets dangereux des ménages	Déchets toxiques ou dangereux produits en faible quantité par les ménages
PAV	Point d'apport volontaire	
Refiom	Résidus de l'épuration des fumées de l'incinération des ordures ménagères	
Miom	Mâchefers de l'incinération des ordures ménagères	
ISDND	Installation de stockage des déchets non dangereux	

## Terminologie de la biosurveillance

Sigle	Nom
MG	matière grasse
MF	matière fraîche
MB	matière brute
MS	matière sèche

Sigle	Nom
VLE	Valeur limite d'émission
ND	non détecté
MES	Matière en suspension
UFC/L	unité formant colonie par litre

Sigle	Nom
mg	milligramme ( $10^{-3}$ )
$\mu\text{g}/\text{m}^2/\text{j}$	microgramme ( $10^{-6}$ ) par mètre carré et par jour
ng	nanogramme ( $10^{-9}$ )
pg	picogramme ( $10^{-12}$ )

Sigle	Nom
Matrice	milieu support
Nm <sup>3</sup>	Normaux mètres cubes: unité de mesure de quantité de gaz qui correspond au contenu d'un volume de un mètre cube, pour un gaz se trouvant dans les conditions normales de température et de pression (20 °C et 1 bar).
NOx	oxydes d'azote
pH	paramètre qui permet de définir si le milieu est acide ou basique
DCO	demande chimique en oxygène

**REPUBLIQUE FRANÇAISE**

**EPCI - SILA (1)**

**AGREGE AU BUDGET PRINCIPAL DE Budget Principal SILA (2)**

Numéro SIRET : 24740001300022

POSTE COMPTABLE : TRESORERIE MUNICIPALE

**M 14**

**Compte administratif**

**voté par nature**

BUDGET : Traitement des déchets (3)

ANNEE 2022

(1) Indiquer la nature juridique et le nom de la collectivité ou de l'établissement (commune, CCAS, EPCI, syndicat mixte, etc).

(2) A renseigner uniquement pour les budgets annexes.

(3) Indiquer le budget concerné : budget principal ou libellé du budget annexe.

Sila

# **Compte administratif 2022 - Note de synthèse**

## **Budget TRAITEMENT DES DECHETS**

### **Contexte**

La réception des travaux de requalification de l'Unité de Valorisation Energétique (UVE) Sinergie, fin 2020, a permis de tourner la page des difficultés sur le budget Traitement des Déchets.

En effet, la capacité nominale peut aujourd'hui être exploitée, induisant également la progression des valorisations énergétiques.

Les recettes de traitement direct demeurent toutefois en partie minorées, les apports des adhérents restant inférieurs au seuil critique de fonctionnement de l'UVE (72 000 T), et étant compensés par des traitements de secours, facturés au coût net de l'incinération, sans financement des autres charges du budget.

Le contrat d'obligation d'achat signé avec EDF OA pour la vente d'électricité produite par l'UVE a été résilié au 31 décembre 2022, en vue de souscrire un contrat sur les marchés privés. Cette résiliation était possible sans indemnité.

Depuis le 1<sup>er</sup> janvier 2021, le fonctionnement de l'UVE est confié à un exploitant privé. Malgré les clauses de révision figurant à son marché, la progression inflationniste des derniers mois lui a généré des surcoûts financiers, pour lesquels il a sollicité un soutien du SILA.

Une personne dédiée à la gestion de la Direction Traitement des Déchets est en poste depuis 2021.

### **Priorités et structures du budget**

Malgré la réduction de 10 € opérée sur le tarif de traitement des adhérents, les ressources du budget sont globalement stables (ressources de traitement, valorisations chaleur et électricité), assurant le financement de l'ensemble des charges de fonctionnement au titre de 2022, dont le taux de réalisation s'affiche à 96%.

La réception administrative et financière des travaux de requalification se poursuit, avec la levée des réserves. La clôture de cette opération devrait pouvoir intervenir en 2023.

Les travaux restant à réaliser pour mettre à niveau les installations sont en cours (ponts roulants, façades, silos à boues), au besoin sous maîtrise d'ouvrage de l'exploitant, afin d'optimiser les périodes éventuelles d'arrêts techniques. Sont également prévus les travaux nécessaires au respect des normes, notamment l'installation d'analyseurs de mercure.

### **Épargnes, endettement et ratios**

Les épargnes 2022 progressent par rapport à celles de 2021, en lien avec les volumes traités et les valorisations énergétiques induites. La capacité de désendettement bénéficie de cette bonne évolution, et du désendettement global du budget : elle s'affiche à 8.32 années fin 2022, avec un encours de dette au 31 décembre qui s'élève à 89 897 500 €.

A fin 2022, la part au sein des ressources totales des valorisations énergétiques et matières (ventes de chaleur, d'électricité et de ferrailles) augmente légèrement, avec une quote-part de 17%. Les parts d'apports de déchets se répartissent entre les adhérents, pour 69%, et les extérieurs pour 11%.

**Anomalies TOTEM, pages du document impactées**

Page 18, Opération d'équipement 117 « Requalification de Synergie »

Cumul antérieur erroné, base comptable limitée à l'exercice 2016

→ Cumul des réalisations à prendre en considération = 89 075 934 € au 31 décembre 2022

# Sommaire

## I - Informations générales (5)

A - Informations statistiques, fiscales et financières	4
B - Modalités de vote du budget	5

## II - Présentation générale du budget

A1 - Vue d'ensemble - Exécution du budget et détail des restes à réaliser	6
A2 - Vue d'ensemble - Section de fonctionnement - Chapitres	8
A3 - Vue d'ensemble - Section d'investissement - Chapitres	9
B1 - Balance générale du budget - Dépenses	11
B2 - Balance générale du budget - Recettes	12

## III - Vote du budget

A1 - Section de fonctionnement - Détail des dépenses	13
A2 - Section de fonctionnement - Détail des recettes	15
B1 - Section d'investissement - Détail des dépenses	16
B2 - Section d'investissement - Détail des recettes	17
B3 - Opérations d'équipement - Détail des chapitres et articles	18

## IV - Annexes (6)

### A - Eléments du bilan

A1 - Présentation croisée par fonction (1)	19
A1.1 - Présentation croisée par fonction - Détail fonctionnement	26
A1.2 - Présentation croisée par fonction - Détail investissement	56
A2.1 - Etat de la dette - Détail des crédits de trésorerie	90
A2.2 - Etat de la dette - Répartition par nature de dette	91
A2.3 - Etat de la dette - Répartition des emprunts par structure de taux	96
A2.4 - Etat de la dette - Typologie de la répartition de l'encours	97
A2.5 - Etat de la dette - Détail des opérations de couverture	Sans Objet
A2.6 - Etat de la dette - Remboursement anticipé d'un emprunt avec refinancement	Sans Objet
A2.7 - Etat de la dette - Emprunts renégociés au cours de l'année N	Sans Objet
A2.8 - Etat de la dette - Dette pour financer l'emprunt d'un autre organisme	Sans Objet
A2.9 - Etat de la dette - Autres dettes	Sans Objet
A3 - Méthodes utilisées pour les amortissements	98
A4 - Etat des provisions	99
A5 - Etalement des provisions	Sans Objet
A6.1 - Equilibre des opérations financières - Dépenses	100
A6.2 - Equilibre des opérations financières - Recettes	101
A7.1.1 - Etats des dépenses et recettes des services d'eau et d'assainissement - Fonctionnement (2)	Sans Objet
A7.1.2 - Etats des dépenses et recettes des services d'eau et d'assainissement - Investissement (2)	Sans Objet
A7.2.1 - Etats des dépenses et recettes des services assujettis à la TVA - Fonctionnement (3)	Sans Objet
A7.2.2 - Etats des dépenses et recettes des services assujettis à la TVA - Investissement (3)	Sans Objet
A7.3.1 - Etats de la répartition de la TEOM - Fonctionnement (4)	Sans Objet
A7.3.2 - Etats de la répartition de la TEOM - Investissement (4)	Sans Objet
A7.4.1 - Etat de ventilation des dépenses liées à la gestion de la crise sanitaire du COVID-19 - Fonctionnement	Sans Objet
A7.4.2 - Etat de ventilation des dépenses liées à la gestion de la crise sanitaire du COVID-19 - Investissement	Sans Objet
A8 - Etat des charges transférées	103
A9 - Détail des opérations pour le compte de tiers	Sans Objet
A10.1 - Variation du patrimoine (article R. 2313-3 du CGCT) - Entrées	104
A10.2 - Variation du patrimoine (article R. 2313-3 du CGCT) - Sorties	Sans Objet
A10.3 - Opérations liées aux cessions	Sans Objet
A10.4 - Variation du patrimoine (article L. 300-5 du code de l'urbanisme) - Entrées	Sans Objet
A10.5 - Variation du patrimoine (article L. 300-5 du code de l'urbanisme) - Sorties	Sans Objet
A11 - Etat des travaux en régie	Sans Objet
A12 - Emploi des crédits communautaires dans le cadre de la subvention globale	Sans Objet

### B - Engagements hors bilan

B1.1 - Etat des emprunts garantis par la commune ou l'établissement	Sans Objet
B1.2 - Calcul du ratio d'endettement relatif aux garanties d'emprunt	Sans Objet
B1.3 - Etat des contrats de crédit-bail	Sans Objet
B1.4 - Etat des contrats de partenariat public-privé	Sans Objet
B1.5 - Etat des autres engagements donnés	Sans Objet
B1.6 - Etat des engagements reçus	Sans Objet
B1.7 - Liste des concours attribués à des tiers en nature ou en subventions	Sans Objet

B2.1 - Etat des autorisations de programme et des crédits de paiement afférents	105
B2.2 - Etat des autorisations d'engagement et des crédits de paiement afférents	106
B3 - Emploi des recettes grevées d'une affectation spéciale	Sans Objet
<b>C - Autres éléments d'informations</b>	
C1.1 - Etat du personnel	Sans Objet
C1.2 - Actions de formation des élus	Sans Objet
C2 - Liste des organismes dans lesquels a été pris un engagement financier	Sans Objet
C3.1 - Liste des organismes de regroupement auxquels adhère la commune ou l'établissement	Sans Objet
C3.2 - Liste des établissements publics créés	Sans Objet
C3.3 - Liste des services individualisés dans un budget annexe	Sans Objet
C3.4 - Liste des services assujettis à la TVA et non érigés en budget annexe	Sans Objet
C3.5 - Présentation agrégée du budget principal et des budgets annexes	Sans Objet
C3.6 - Identification des flux croisés	Sans Objet
<b>D - Décision en matière de taux de contributions directes - Arrêté et signatures</b>	
D1 - Décision en matière de taux de contributions directes	Sans Objet
D2 - Arrêté et signatures	107

(1) Cette présentation est obligatoire pour les communes de 3 500 habitants et plus (art. L. 2312-3 du CGCT), les groupements comprenant au moins une commune de 3 500 habitants et plus (art. R. 5211-14 du CGCT) et leurs établissements publics. Il n'a cependant pas à être produit par les services à activité unique érigés en établissement public ou budget annexe. Les autres communes et établissements peuvent les présenter de manière facultative.

(2) Cet état ne peut être produit que par les communes dont la population est inférieure à 500 habitants qui gèrent les services de distribution de l'eau potable et d'assainissement sous forme de régie simple sans budget annexe (article L. 2221-11 du CGCT).

(3) Cf. article R. 2313-3 du CCGT.

(4) Cet état est obligatoirement produit par les communes et groupements de communes de 10 000 habitants et plus ayant institué la TEOM et assurant au moins la collecte des déchets ménagers.

(5) Les associations syndicales autorisées doivent utiliser leur état particulier « Informations générales » annexé à l'arrêté n° NOR : INTB1237402A, relatif au cadre budgétaire et comptable applicable aux associations syndicales autorisées.

(6) Les associations syndicales autorisées remplissent et joignent uniquement les états qui les concernent au titre de l'exercice et au titre du détail des comptes de bilan.

Préciser, pour chaque annexe, si l'état est sans objet le cas échéant.



<b>Code INSEE</b>	<b>SILA Traitement des déchets</b>	<b>CA 2022</b>
-------------------	--	--------------------

<b>I – INFORMATIONS GENERALES</b>	<b>I</b>
<b>INFORMATIONS STATISTIQUES, FISCALES ET FINANCIERES</b>	<b>A</b>

Informations statistiques	Valeurs
Population totale (colonne h du recensement INSEE) :	280 867
Nombre de résidences secondaires (article R. 2313-1 <i>in fine</i> ) :	0
Nom de l'EPCI à fiscalité propre auquel la commune adhère :	

Potentiel fiscal et financier (1)		Valeurs par hab. (population DGF)	Moyennes nationales du potentiel financier par habitants de la strate
Fiscal	Financier		
0	0	0	0

Informations financières – ratios (2)		Valeurs	Moyennes nationales de la strate (3)
1	Dépenses d'exploitation / Dépenses réelles de fonctionnement	82,11 %	NC
2	Produit d'exploitation domaine / Recettes réelles de fonctionnement	28,63 %	NC
3	Transferts reçus / Recettes réelles de fonctionnement	69,31 %	NC
4	Emprunts réalisés / Dépenses d'équipement brut	0,00 %	NC
5	Encours de la dette	89 897 476	NC

Dans l'ensemble des tableaux, les cases grisées ne doivent pas être remplies.

(1) Il s'agit du potentiel fiscal et du potentiel financier définis à l'article L. 2334-4 du code général des collectivités territoriales qui figurent sur la fiche de répartition de la DGF de l'exercice N-1 établie sur la base des informations N-2 (transmise par les services préfectoraux).

(2) Les ratios 1 à 6 sont obligatoires pour les communes de 3 500 habitants et plus et leurs établissements publics administratifs ainsi que pour les EPCI dotés d'une fiscalité propre comprenant au moins une commune de 3 500 habitants et plus.

Les ratios 7 à 10 sont obligatoires pour les communes de 10 000 habitants et plus et leurs établissements publics administratifs ainsi que pour les EPCI dotés d'une fiscalité propre comprenant au moins une commune de 10 000 habitants et plus (cf. articles L. 2313-1, L. 2313-2, R. 2313-1, R. 2313-2 et R. 5211-15 du CGCT). Pour les caisses des écoles, les EPCI non dotés d'une fiscalité propre et les syndicats mixtes associant exclusivement des communes et des EPCI, il conviendra d'appliquer les ratios prévus respectivement par les articles R. 2313-7, R. 5211-15 et R. 5711-3 du CGCT.

(3) Il convient d'indiquer les moyennes de la catégorie de l'organisme en cause (commune, communauté urbaine, communauté d'agglomération, ...) et les sources d'où sont tirées les informations (statistiques de la direction générale des collectivités locales ou de la direction générale de la comptabilité publique). Il s'agit des moyennes de la dernière année connue.

<b>I – INFORMATIONS GENERALES</b>	<b>I</b>
<b>MODALITES DE VOTE DU BUDGET</b>	<b>B</b>

**POUR MEMOIRE<sup>(1)</sup>**

- I – L'assemblée délibérante a voté le présent budget par nature :
- au niveau (2) du chapitre pour la section de fonctionnement.
  - au niveau (2) du chapitre pour la section d'investissement.
    - avec (3) les chapitres « opérations d'équipement » de l'état III B 3.
    - sans (4) vote formel sur chacun des chapitres.

La liste des articles spécialisés sur lesquels l'ordonnateur ne peut procéder à des virements d'article à article est la suivante :

II – En l'absence de mention au paragraphe I ci-dessus, le budget est réputé voté par chapitre, et, en section d'investissement, sans chapitre de dépense « opération d'équipement ».

III – Les provisions sont (5) semi-budgétaires (pas d'inscriptions en recettes de la section d'investissement) .

(1) Rappeler les modalités relatives au vote du budget.

(2) A compléter par « du chapitre » ou « de l'article ».

(3) Indiquer « avec » ou « sans » les chapitres opérations d'équipement.

(4) Indiquer « avec » ou « sans » vote formel.

(5) A compléter par un seul des deux choix suivants :

- semi-budgétaires (pas d'inscription en recette de la section d'investissement),

- budgétaires (délibération n° ..... du .....).

<b>II – PRESENTATION GENERALE DU BUDGET</b>	<b>II</b>
<b>VUE D'ENSEMBLE</b>	<b>A1</b>

## EXECUTION DU BUDGET

		DEPENSES		RECETTES	
REALISATIONS DE L'EXERCICE (mandats et titres)	Section de fonctionnement	A	20 448 910,93	G	21 828 480,23
	Section d'investissement	B	12 344 284,58	H	11 090 903,90

		+		+	
REPORTS DE L'EXERCICE N-1	Report en section de fonctionnement (002)	C	0,00 (si déficit)	I	1 508 516,34 (si excédent)
	Report en section d'investissement (001)	D	0,00 (si déficit)	J	2 789 633,02 (si excédent)

		=		=	
TOTAL (réalisations + reports)		= A+B+C+D	32 793 195,51	= G+H+I+J	37 217 533,49

RESTES A REALISER A REPORTER EN N+1 (1)	Section de fonctionnement	E	0,00	K	0,00
	Section d'investissement	F	4 958 413,11	L	2 686 000,00
	TOTAL des restes à réaliser à reporter en N+1	= E+F	4 958 413,11	= K+L	2 686 000,00

RESULTAT CUMULE	Section de fonctionnement	= A+C+E	20 448 910,93	= G+H+K	23 336 996,57
	Section d'investissement	= B+D+F	17 302 697,69	= H+J+L	16 566 536,92
	TOTAL CUMULE	= A+B+C+D+E+F	37 751 608,62	= G+H+I+J+K+L	39 903 533,49

## DETAIL DES RESTES A REALISER

Chap.	Libellé	Dépenses engagées non mandatées		Titres restant à émettre	
<b>TOTAL DE LA SECTION DE FONCTIONNEMENT</b>		E	0,00	K	0,00
011	Charges à caractère général		0,00		
012	Charges de personnel, frais assimilés		0,00		
014	Atténuations de produits		0,00		
65	Autres charges de gestion courante		0,00		
656	Frais fonctionnement des groupes d'élus		0,00		
66	Charges financières		0,00		
67	Charges exceptionnelles		0,00		
70	Produits services, domaine et ventes div				0,00
73	Impôts et taxes				0,00
74	Dotations et participations				0,00
75	Autres produits de gestion courante				0,00
013	Atténuations de charges				0,00
76	Produits financiers				0,00
77	Produits exceptionnels				0,00
<b>TOTAL DE LA SECTION D'INVESTISSEMENT</b>		F	4 958 413,11	L	2 686 000,00
010	Stocks (4)		0,00		0,00
024	Produits des cessions d'immobilisations				0,00
10	Dotations, fonds divers et réserves		0,00		0,00
13	Subventions d'investissement		0,00		0,00
16	Emprunts et dettes assimilées		0,00		2 686 000,00
18	Compte de liaison : affectat° (BA,régie) (6)		0,00		0,00
20	Immobilisations incorporelles		22 412,50		0,00
204	Subventions d'équipement versées		0,00		0,00

Chap.	Libellé	Dépenses engagées non mandatées	Titres restant à émettre
21	Immobilisations corporelles	3 936 848,12	0,00
22	Immobilisations reçues en affectation (5)	0,00	0,00
23	Immobilisations en cours	0,00	0,00
117	Opération d'équipement n° 117	999 152,49	
26	Participat° et créances rattachées	0,00	0,00
27	Autres immobilisations financières	0,00	0,00

(1) Les restes à réaliser de la section de fonctionnement correspondent en dépenses, aux dépenses engagées non mandatées et non rattachées telles qu'elles ressortent de la comptabilité des engagements et en recettes, aux recettes certaines n'ayant pas donné lieu à l'émission d'un titre et non rattachées (R. 2311-11 du CGCT).

Les restes à réaliser de la section d'investissement correspondent en dépenses, aux dépenses engagées non mandatées au 31/12 de l'exercice précédent telles qu'elles ressortent de la comptabilité des engagements et aux recettes certaines n'ayant pas donné lieu à l'émission d'un titre au 31/12 de l'exercice précédent (R. 2311-11 du CGCT).

(2) Le chapitre 45 doit être détaillé conformément au plan de compte, tant en dépenses qu'en recettes.

<b>II - PRESENTATION GENERALE DU BUDGET</b>	<b>II</b>
<b>SECTION DE FONCTIONNEMENT – CHAPITRES</b>	<b>A2</b>

## DEPENSES DE FONCTIONNEMENT

Chap.	Libellé	Crédits ouverts (BP+DM+RAR N-1)	Crédits employés (ou restant à employer)			Crédits annulés
			Mandats émis	Charg. rattachées	Restes à réaliser au 31/12	
011	Charges à caractère général	9 166 662,75	7 903 391,55	691 817,42	0,00	571 453,78
012	Charges de personnel, frais assimilés	626 234,00	410 379,91	0,00	0,00	215 854,09
014	Atténuations de produits	0,00	0,00	0,00	0,00	0,00
65	Autres charges de gestion courante	24 362,56	17 228,01	93,38	0,00	7 041,17
656	Frais fonctionnement des groupes d'élus	0,00	0,00	0,00	0,00	0,00
<b>Total des dépenses de gestion courante</b>		<b>9 817 259,31</b>	<b>8 330 999,47</b>	<b>691 910,80</b>	<b>0,00</b>	<b>794 349,04</b>
66	Charges financières	1 625 032,45	1 464 378,20	160 651,92	0,00	2,33
67	Charges exceptionnelles	406 195,80	340 066,64	0,00	0,00	66 129,16
68	Dotations provisions semi-budgétaires (1)	0,00	0,00			0,00
022	Dépenses imprévues	0,00				
<b>Total des dépenses réelles de fonctionnement</b>		<b>11 848 487,56</b>	<b>10 135 444,31</b>	<b>852 562,72</b>	<b>0,00</b>	<b>860 480,53</b>
023	Virement à la section d'investissement (2)	1 261 000,00				
042	Opérat° ordre transfert entre sections (2)	9 463 961,59	9 460 903,90			3 057,69
043	Opérat° ordre intérieur de la section (2)	0,00	0,00			0,00
<b>Total des dépenses d'ordre de fonctionnement</b>		<b>10 724 961,59</b>	<b>9 460 903,90</b>			<b>1 264 057,69</b>
<b>TOTAL</b>		<b>22 573 449,15</b>	<b>19 596 348,21</b>	<b>852 562,72</b>	<b>0,00</b>	<b>2 124 538,22</b>
<b>Pour information</b>		(3) <b>0,00</b>				
<b>D 002 Déficit de fonctionnement reporté de N-1</b>						

## RECETTES DE FONCTIONNEMENT

Chap.	Libellé	Crédits ouverts (BP+DM+RAR N-1)	Crédits employés (ou restant à employer)			Crédits annulés
			Titres émis	Prod. rattachées	Restes à réaliser au 31/12	
013	Atténuations de charges	304,00	542,49	0,00	0,00	-238,49
70	Produits services, domaine et ventes div	5 202 007,00	5 723 820,24	450 028,97	0,00	-971 842,21
73	Impôts et taxes	0,00	0,00	0,00	0,00	0,00
74	Dotations et participations	15 141 340,00	14 948 440,12	0,00	0,00	192 899,88
75	Autres produits de gestion courante	334 978,00	330 883,04	0,00	0,00	4 094,96
<b>Total des recettes de gestion courante</b>		<b>20 678 629,00</b>	<b>21 003 685,89</b>	<b>450 028,97</b>	<b>0,00</b>	<b>-775 085,86</b>
76	Produits financiers	12 105,00	0,00	0,00	0,00	12 105,00
77	Produits exceptionnels	113 000,00	113 566,56	0,00	0,00	-566,56
78	Reprises provisions semi-budgétaires (1)	0,00	0,00			0,00
<b>Total des recettes réelles de fonctionnement</b>		<b>20 803 734,00</b>	<b>21 117 252,45</b>	<b>450 028,97</b>	<b>0,00</b>	<b>-763 547,42</b>
042	Opérat° ordre transfert entre sections (2)	261 198,81	261 198,81			0,00
043	Opérat° ordre intérieur de la section (2)	0,00	0,00			0,00
<b>Total des recettes d'ordre de fonctionnement</b>		<b>261 198,81</b>	<b>261 198,81</b>			<b>0,00</b>
<b>TOTAL</b>		<b>21 064 932,81</b>	<b>21 378 451,26</b>	<b>450 028,97</b>	<b>0,00</b>	<b>-763 547,42</b>
<b>Pour information</b>		(3) <b>1 508 516,34</b>				
<b>R 002 Excédent de fonctionnement reporté de N-1</b>						

(1) Si la commune ou l'établissement applique le régime des provisions semi-budgétaires.

(2) DF 023 = RI 021 ; DI 040 = RF 042 ; RI 040 = DF 042 ; DI 041 = RI 041 ; DF 043 = RF 043.

(3) Les lignes de report ne font pas l'objet d'émission de mandat ou de titre (inscrire le montant reporté).

<b>II – PRESENTATION GENERALE DU BUDGET</b>	<b>II</b>
<b>SECTION D'INVESTISSEMENT – CHAPITRES</b>	<b>A3</b>

**DEPENSES D'INVESTISSEMENT**

Chap.	Libellé	Crédits ouverts (BP+DM+RAR N-1)	Mandats émis	Restes à réaliser au 31/12	Crédits annulés
010	Stocks (3)	0,00	0,00	0,00	0,00
20	Immobilisations incorporelles (sauf 204)	22 412,50	0,00	22 412,50	0,00
204	Subventions d'équipement versées	0,00	0,00	0,00	0,00
21	Immobilisations corporelles	5 996 308,35	1 904 551,37	3 936 848,12	154 908,86
22	Immobilisations reçues en affectation (4)	0,00	0,00	0,00	0,00
23	Immobilisations en cours	0,00	0,00	0,00	0,00
	Total des opérations d'équipement	1 084 764,95	28 361,03	999 152,49	57 251,43
	<b>Total des dépenses d'équipement</b>	<b>7 103 485,80</b>	<b>1 932 912,40</b>	<b>4 958 413,11</b>	<b>212 160,29</b>
10	Dotations, fonds divers et réserves	0,00	0,00	0,00	0,00
13	Subventions d'investissement	0,00	0,00	0,00	0,00
16	Emprunts et dettes assimilées	10 465 910,00	10 150 173,37	0,00	315 736,63
18	Compte de liaison : affectat° (BA,régie) (5)	0,00	0,00	0,00	0,00
26	Participat° et créances rattachées	0,00	0,00	0,00	0,00
27	Autres immobilisations financières	0,00	0,00	0,00	0,00
020	Dépenses imprévues	0,00			
	<b>Total des dépenses financières</b>	<b>10 465 910,00</b>	<b>10 150 173,37</b>	<b>0,00</b>	<b>315 736,63</b>
45...	<b>Total des opé. pour compte de tiers (6)</b>	<b>0,00</b>	<b>0,00</b>	<b>0,00</b>	<b>0,00</b>
	<b>Total des dépenses réelles d'investissement</b>	<b>17 569 395,80</b>	<b>12 083 085,77</b>	<b>4 958 413,11</b>	<b>527 896,92</b>
040	Opérat° ordre transfert entre sections (1)	261 198,81	261 198,81		0,00
041	Opérations patrimoniales (1)	0,00	0,00		0,00
	<b>Total des dépenses d'ordre d'investissement</b>	<b>261 198,81</b>	<b>261 198,81</b>		<b>0,00</b>
	<b>TOTAL</b>	<b>17 830 594,61</b>	<b>12 344 284,58</b>	<b>4 958 413,11</b>	<b>527 896,92</b>
	<b>Pour information</b>	(2) <b>0,00</b>			
	<b>D 001 Solde d'exécution négatif reporté de N-1</b>				

**RECETTES D'INVESTISSEMENT**

Chap.	Libellé	Crédits ouverts (BP+DM+RAR N-1)	Titres émis	Restes à réaliser au 31/12	Crédits annulés
010	Stocks (3)	0,00	0,00	0,00	0,00
13	Subventions d'investissement	0,00	0,00	0,00	0,00
16	Emprunts et dettes assimilées (hors 165)	2 686 000,00	0,00	2 686 000,00	0,00
20	Immobilisations incorporelles (sauf 204)	0,00	0,00	0,00	0,00
204	Subventions d'équipement versées	0,00	0,00	0,00	0,00
21	Immobilisations corporelles	0,00	0,00	0,00	0,00
22	Immobilisations reçues en affectation (4)	0,00	0,00	0,00	0,00
23	Immobilisations en cours	0,00	0,00	0,00	0,00
	<b>Total des recettes d'équipement</b>	<b>2 686 000,00</b>	<b>0,00</b>	<b>2 686 000,00</b>	<b>0,00</b>
10	Dotations, fonds divers et réserves (hors 1068)	0,00	0,00	0,00	0,00
1068	Excédents de fonctionnement capitalisés (7)	1 630 000,00	1 630 000,00	0,00	0,00
138	Autres subvent° invest. non transf.	0,00	0,00	0,00	0,00
165	Dépôts et cautionnements reçus	0,00	0,00	0,00	0,00
18	Compte de liaison : affectat° (BA,régie)	0,00	0,00	0,00	0,00
26	Participat° et créances rattachées	0,00	0,00	0,00	0,00
27	Autres immobilisations financières	0,00	0,00	0,00	0,00
024	Produits des cessions d'immobilisations	0,00		0,00	
	<b>Total des recettes financières</b>	<b>1 630 000,00</b>	<b>1 630 000,00</b>	<b>0,00</b>	<b>0,00</b>
45...	<b>Total des opé. pour le compte de tiers (6)</b>	<b>0,00</b>	<b>0,00</b>	<b>0,00</b>	<b>0,00</b>
	<b>Total des recettes réelles d'investissement</b>	<b>4 316 000,00</b>	<b>1 630 000,00</b>	<b>2 686 000,00</b>	<b>0,00</b>
021	Virement de la sect° de fonctionnement (1)	1 261 000,00			
040	Opérat° ordre transfert entre sections (1)	9 463 961,59	9 460 903,90		3 057,69
041	Opérations patrimoniales (1)	0,00	0,00		0,00
	<b>Total des recettes d'ordre d'investissement</b>	<b>10 724 961,59</b>	<b>9 460 903,90</b>		<b>1 264 057,69</b>
	<b>TOTAL</b>	<b>15 040 961,59</b>	<b>11 090 903,90</b>	<b>2 686 000,00</b>	<b>1 264 057,69</b>

**SILA - Traitement des déchets - CA - 2022**

<b>Chap.</b>	<b>Libellé</b>	<b>Crédits ouverts (BP+DM+RAR N-1)</b>	<b>Titres émis</b>	<b>Restes à réaliser au 31/12</b>	<b>Crédits annulés</b>
	<b>Pour information</b>				
	<b>R 001 Solde d'exécution positif reporté de N-1</b>	(2) <b>2 789 633,02</b>			

(1) DF 023 = RI 021 ; DI 040 = RF 042 ; RI 040 = DF 042 ; DI 041 = RI 041 ; DF 043 = RF 043.

(2) Les lignes de report ne font pas l'objet d'émission de mandat ou de titre (inscrire le montant reporté).

(3) A servir uniquement dans le cadre d'un suivi des stocks selon la méthode de l'inventaire permanent simplifié autorisée pour les seules opérations d'aménagements (lotissement, ZAC...) par ailleurs retracées dans le cadre de budgets annexes.

(4) En dépenses, le chapitre 22 retrace les travaux d'investissement réalisés sur les biens reçus en affectation. En recette, il retrace, le cas échéant, l'annulation de tels travaux effectués sur un exercice antérieur.

(5) A servir uniquement lorsque la commune ou l'établissement effectue une dotation initiale en espèces au profit d'un service public non personnalisé qu'elle ou qu'il crée.

(6) Seul le total des opérations pour compte de tiers figure sur cet état (voir le détail Annexe IV A9).

(7) Le compte 1068 n'est pas un chapitre mais un article du chapitre 10.

<b>II – PRESENTATION GENERALE DU BUDGET</b>	<b>II</b>
<b>BALANCE GENERALE DU BUDGET</b>	<b>B1</b>

**1 – Mandats émis (y compris sur les restes à réaliser N-1)**

	FONCTIONNEMENT	Opérations réelles (1)	Opérations d'ordre (2)	TOTAL
011	Charges à caractère général	8 595 208,97		8 595 208,97
012	Charges de personnel, frais assimilés	410 379,91		410 379,91
014	Atténuations de produits	0,00		0,00
60	<i>Achats et variation des stocks (3)</i>		0,00	0,00
65	Autres charges de gestion courante	17 321,39		17 321,39
656	Frais fonctionnement des groupes d'élus (4)	0,00		0,00
66	Charges financières	1 625 030,12	0,00	1 625 030,12
67	Charges exceptionnelles	340 066,64	0,00	340 066,64
68	Dot. aux amortissements et provisions	0,00	9 460 903,90	9 460 903,90
71	<i>Production stockée (ou déstockage) (3)</i>		0,00	0,00
<b>Dépenses de fonctionnement – Total</b>		<b>10 988 007,03</b>	<b>9 460 903,90</b>	<b>20 448 910,93</b>
<b>Pour information</b>				<b>0,00</b>
<b>D 002 Déficit de fonctionnement reporté de N-1</b>				<b>0,00</b>

	INVESTISSEMENT	Opérations réelles (1)	Opérations d'ordre (2)	TOTAL
10	Dotations, fonds divers et réserves	0,00	0,00	0,00
13	Subventions d'investissement	0,00	261 198,81	261 198,81
15	<i>Provisions pour risques et charges (5)</i>		0,00	0,00
16	Emprunts et dettes assimilées (sauf 1688 non budgétaire)	10 150 173,37	0,00	10 150 173,37
18	Compte de liaison : affectat° (BA,régie)	(8) 0,00		0,00
	Total des opérations d'équipement	28 361,03		28 361,03
19	<i>Neutral. et régul. d'opérations (5)</i>		0,00	0,00
20	Immobilisations incorporelles (sauf 204) (6)	0,00	0,00	0,00
204	Subventions d'équipement versées	0,00	0,00	0,00
21	Immobilisations corporelles (6)	1 904 551,37	0,00	1 904 551,37
22	Immobilisations reçues en affectation (6)	(9) 0,00	0,00	0,00
23	Immobilisations en cours (6)	0,00	0,00	0,00
26	Participations et créances rattachées	0,00	0,00	0,00
27	Autres immobilisations financières	0,00	0,00	0,00
28	<i>Amortissement des immobilisations (reprises)</i>		0,00	0,00
29	<i>Prov. pour dépréciat° immobilisations (5)</i>		0,00	0,00
39	<i>Prov. dépréciat° des stocks et en-cours (5)</i>		0,00	0,00
45...	Total des opérations pour compte de tiers (7)	0,00	0,00	0,00
481	<i>Charges à rép. sur plusieurs exercices</i>		0,00	0,00
49	<i>Prov. dépréc. comptes de tiers (5)</i>		0,00	0,00
59	<i>Prov. dépréc. comptes financiers (5)</i>		0,00	0,00
3...	Stocks	0,00	0,00	0,00
<b>Dépenses d'investissement – Total</b>		<b>12 083 085,77</b>	<b>261 198,81</b>	<b>12 344 284,58</b>
<b>Pour information</b>				<b>0,00</b>
<b>D 001 Solde d'exécution négatif reporté de N-1</b>				<b>0,00</b>

(1) Y compris les opérations relatives au rattachement des charges et des produits et les opérations d'ordre semi-budgétaires.

(2) Voir liste des opérations d'ordre.

(3) Permet de retracer des opérations particulières telles que les opérations de stocks liées à la tenue d'un inventaire permanent simplifié.

(4) Communes, communautés d'agglomération et communautés urbaines de plus de 100 000 habitants.

(5) Si la commune ou l'établissement applique le régime des provisions budgétaires.

(6) Hors chapitres « opérations d'équipement ».

(7) Seul le total des opérations pour compte de tiers figure sur cet état (voir le détail Annexe IV A9).

(8) A servir uniquement lorsque la commune ou l'établissement effectue une dotation initiale en espèces au profit d'un service public non personnalisé qu'elle ou qu'il crée.

(9) En dépenses, le chapitre 22 retrace les travaux d'investissement réalisés sur les biens reçus en affectation. En recette, il retrace, le cas échéant, l'annulation de tels travaux effectués sur un exercice antérieur.



<b>II – PRESENTATION GENERALE DU BUDGET</b>	<b>II</b>
<b>BALANCE GENERALE DU BUDGET</b>	<b>B2</b>

**2 – Titres émis (y compris sur les restes à réaliser N-1)**

	FONCTIONNEMENT	Opérations réelles (1)	Opérations d'ordre (2)	TOTAL
013	Atténuations de charges	542,49		542,49
60	Achats et variation des stocks (3)		0,00	0,00
70	Produits services, domaine et ventes div	6 173 849,21		6 173 849,21
71	Production stockée (ou déstockage)		0,00	0,00
72	Production immobilisée		0,00	0,00
73	Impôts et taxes	0,00		0,00
74	Dotations et participations	14 948 440,12		14 948 440,12
75	Autres produits de gestion courante	330 883,04	0,00	330 883,04
76	Produits financiers	0,00	0,00	0,00
77	Produits exceptionnels	113 566,56	261 198,81	374 765,37
78	Reprise sur amortissements et provisions	0,00	0,00	0,00
79	Transferts de charges		0,00	0,00
<b>Recettes de fonctionnement – Total</b>		<b>21 567 281,42</b>	<b>261 198,81</b>	<b>21 828 480,23</b>
<b>Pour information R 002 Excédent de fonctionnement reporté de N-1</b>				<b>1 508 516,34</b>

	INVESTISSEMENT	Opérations réelles (1)	Opérations d'ordre (2)	TOTAL
10	Dotations, fonds divers et réserves (sauf 1068)	0,00	0,00	0,00
1068	Excédents de fonctionnement capitalisés	1 630 000,00		1 630 000,00
13	Subventions d'investissement	0,00	0,00	0,00
15	Provisions pour risques et charges (4)		0,00	0,00
16	Emprunts et dettes assimilées (sauf 1688 non budgétaire)	0,00	0,00	0,00
18	Compte de liaison : affectat° (BA,régie)	(8) 0,00		0,00
19	Neutral. et régul. d'opérations		0,00	0,00
20	Immobilisations incorporelles (sauf 204) (5)	0,00	0,00	0,00
204	Subventions d'équipement versées	0,00	0,00	0,00
21	Immobilisations corporelles(5)	0,00	0,00	0,00
22	Immobilisations reçues en affectation(5)	(9) 0,00	0,00	0,00
23	Immobilisations en cours(5)	0,00	0,00	0,00
26	Participations et créances rattachées	0,00	0,00	0,00
27	Autres immobilisations financières	0,00	0,00	0,00
28	Amortissement des immobilisations		7 196 942,31	7 196 942,31
29	Prov. pour dépréciat° immobilisations (4)		0,00	0,00
39	Prov. dépréciat° des stocks et en-cours (4)		0,00	0,00
45...	Opérations pour compte de tiers (7)	0,00	0,00	0,00
481	Charges à rép. sur plusieurs exercices		2 263 961,59	2 263 961,59
49	Prov. dépréc. comptes de tiers (4)		0,00	0,00
59	Prov. dépréc. comptes financiers (4)		0,00	0,00
3...	Stocks	0,00	0,00	0,00
<b>Recettes d'investissement – Total</b>		<b>1 630 000,00</b>	<b>9 460 903,90</b>	<b>11 090 903,90</b>
<b>Pour information R 001 Solde d'exécution positif reporté de N-1</b>				<b>2 789 633,02</b>

(1) Y compris les opérations relatives au rattachement des charges et des produits et les opérations d'ordre semi-budgétaires.

(2) Voir liste des opérations d'ordre.

(3) Permet de retracer des opérations particulières telles que les opérations de stocks liées à la tenue d'un inventaire permanent simplifié.

(4) Si la commune ou l'établissement applique le régime des provisions budgétaires.

(5) Hors chapitres « opérations d'équipement ».

(6) Seul le total des opérations pour compte de tiers figure sur cet état (voir le détail Annexe IV A9).

(7) A servir uniquement lorsque la commune ou l'établissement effectue une dotation initiale en espèces au profit d'un service public non personnalisé qu'elle ou qu'il crée.

(8) En dépenses, le chapitre 22 retrace les travaux d'investissement réalisés sur les biens reçus en affectation. En recette, il retrace, le cas échéant, l'annulation de tels travaux effectués sur un exercice antérieur.

<b>III – VOTE DU BUDGET</b>						<b>III</b>
<b>SECTION DE FONCTIONNEMENT – DETAIL DES DEPENSES</b>						<b>A1</b>
Chap/ art (1)	Libellé (1)	Crédits ouverts (BP+DM+RAR N-1)	Crédits employés (ou restant à employer)			Crédits annulés
			Mandats émis	Charges rattachées	Restes à réaliser au 31/12	
<b>011</b>	<b>Charges à caractère général</b>	<b>9 166 662,75</b>	<b>7 903 391,55</b>	<b>691 817,42</b>	<b>0,00</b>	<b>571 453,78</b>
60611	Eau et assainissement	630 832,00	290 782,22	0,00	0,00	340 049,78
60612	Energie - Electricité	1 000,00	1 372,99	0,00	0,00	-372,99
60621	Combustibles	2 250,00	1 763,49	0,00	0,00	486,51
60622	Carburants	2 790,00	3 672,43	0,00	0,00	-882,43
60623	Alimentation	28,80	10,57	0,00	0,00	18,23
60628	Autres fournitures non stockées	48,00	8,00	0,00	0,00	40,00
60631	Fournitures d'entretien	760,00	790,24	0,00	0,00	-30,24
60632	Fournitures de petit équipement	2 362,34	324,88	0,00	0,00	2 037,46
60636	Vêtements de travail	928,00	450,51	0,00	0,00	477,49
6064	Fournitures administratives	3 372,10	1 740,80	0,00	0,00	1 631,30
6068	Autres matières et fournitures	564,80	277,28	0,00	0,00	287,52
611	Contrats de prestations de services	7 888 344,00	7 087 515,85	690 136,42	0,00	110 691,73
6135	Locations mobilières	16 996,00	15 436,58	0,00	0,00	1 559,42
61521	Entretien terrains	18 272,49	13 709,08	0,00	0,00	4 563,41
615221	Entretien, réparations bâtiments publics	6 892,00	1 249,38	606,00	0,00	5 036,62
615231	Entretien, réparations voiries	2 756,80	1 241,17	0,00	0,00	1 515,63
61551	Entretien matériel roulant	2 312,00	1 157,45	0,00	0,00	1 154,55
61558	Entretien autres biens mobiliers	231 966,00	214 672,68	95,00	0,00	17 198,32
6156	Maintenance	20 303,06	16 176,93	0,00	0,00	4 126,13
6161	Multirisques	228 841,92	194 613,90	0,00	0,00	34 228,02
6182	Documentation générale et technique	2 003,20	1 479,33	0,00	0,00	523,87
6184	Versements à des organismes de formation	6 536,00	3 440,26	0,00	0,00	3 095,74
6188	Autres frais divers	4 436,80	963,19	0,00	0,00	3 473,61
6226	Honoraires	19 605,00	6 344,36	0,00	0,00	13 260,64
6227	Frais d'actes et de contentieux	7 660,00	1 200,00	0,00	0,00	6 460,00
6231	Annonces et insertions	4 637,60	1 837,57	0,00	0,00	2 800,03
6236	Catalogues et imprimés	1 640,00	125,88	0,00	0,00	1 514,12
6238	Divers	856,00	192,88	0,00	0,00	663,12
6251	Voyages et déplacements	850,00	262,97	0,00	0,00	587,03
6256	Missions	0,00	152,79	0,00	0,00	-152,79
6257	Réceptions	806,40	838,90	0,00	0,00	-32,50
6261	Frais d'affranchissement	3 840,00	3 113,60	0,00	0,00	726,40
6262	Frais de télécommunications	1 478,40	954,40	0,00	0,00	524,00
627	Services bancaires et assimilés	100,00	0,39	0,00	0,00	99,61
6281	Concours divers (cotisations)	4 908,00	4 869,40	0,00	0,00	38,60
6283	Frais de nettoyage des locaux	5 116,80	5 308,65	0,00	0,00	-191,85
62878	Remb. frais à d'autres organismes	1 200,00	400,00	0,00	0,00	800,00
6288	Autres services extérieurs	21 568,24	9 622,78	980,00	0,00	10 965,46
63512	Taxes foncières	8 480,00	6 448,92	0,00	0,00	2 031,08
63513	Autres impôts locaux	320,00	406,85	0,00	0,00	-86,85
637	Autres impôts, taxes (autres organismes)	9 000,00	8 462,00	0,00	0,00	538,00
<b>012</b>	<b>Charges de personnel, frais assimilés</b>	<b>626 234,00</b>	<b>410 379,91</b>	<b>0,00</b>	<b>0,00</b>	<b>215 854,09</b>
6215	Personnel affecté par CL de rattachement	626 234,00	410 379,91	0,00	0,00	215 854,09
<b>014</b>	<b>Atténuations de produits</b>	<b>0,00</b>	<b>0,00</b>	<b>0,00</b>	<b>0,00</b>	<b>0,00</b>
<b>65</b>	<b>Autres charges de gestion courante</b>	<b>24 362,56</b>	<b>17 228,01</b>	<b>93,38</b>	<b>0,00</b>	<b>7 041,17</b>
6512	Droits d'utilisat° informatique nuage	0,00	5 762,65	0,00	0,00	-5 762,65
6518	Autres	1 120,00	1 053,69	93,38	0,00	-27,07
6531	Indemnités	10 000,00	7 516,61	0,00	0,00	2 483,39
6532	Frais de mission	80,00	151,96	0,00	0,00	-71,96
6533	Cotisations de retraite	0,00	700,84	0,00	0,00	-700,84
6541	Créances admises en non-valeur	5 000,00	0,00	0,00	0,00	5 000,00
6574	Subv. fonct. Associat°, personnes privée	0,00	1 139,34	0,00	0,00	-1 139,34
65888	Autres	8 162,56	902,92	0,00	0,00	7 259,64
<b>656</b>	<b>Frais fonctionnement des groupes d'élus</b>	<b>0,00</b>	<b>0,00</b>	<b>0,00</b>	<b>0,00</b>	<b>0,00</b>
<b>TOTAL DEPENSES DE GESTION DES SERVICES (a) = (011+012+014+65+656)</b>		<b>9 817 259,31</b>	<b>8 330 999,47</b>	<b>691 910,80</b>	<b>0,00</b>	<b>794 349,04</b>
<b>66</b>	<b>Charges financières (b)</b>	<b>1 625 032,45</b>	<b>1 464 378,20</b>	<b>160 651,92</b>	<b>0,00</b>	<b>2,33</b>
66111	Intérêts réglés à l'échéance	1 611 752,45	1 614 621,25	0,00	0,00	-2 868,80
66112	Intérêts - Rattachement des ICNE	9 340,00	-150 243,05	160 651,92	0,00	-1 068,87
6688	Autres	3 940,00	0,00	0,00	0,00	3 940,00
<b>67</b>	<b>Charges exceptionnelles (c)</b>	<b>406 195,80</b>	<b>340 066,64</b>	<b>0,00</b>	<b>0,00</b>	<b>66 129,16</b>
6712	Amendes fiscales et pénales	0,00	1 000,00	0,00	0,00	-1 000,00
673	Titres annulés (sur exercices antérieurs)	0,00	1 035,00	0,00	0,00	-1 035,00
678	Autres charges exceptionnelles	406 195,80	338 031,64	0,00	0,00	68 164,16
<b>68</b>	<b>Dotations provisions semi-budgétaires (d) (3)</b>	<b>0,00</b>	<b>0,00</b>	<b>0,00</b>	<b>0,00</b>	<b>0,00</b>

Chap/ art (1)	Libellé (1)	Crédits ouverts (BP+DM+RAR N-1)	Crédits employés (ou restant à employer)			Crédits annulés
			Mandats émis	Charges rattachées	Restes à réaliser au 31/12	
022	Dépenses imprévues (e)	0,00				
<b>TOTAL DES DEPENSES REELLES = a+b+c+d+e</b>		<b>11 848 487,56</b>	<b>10 135 444,31</b>	<b>852 562,72</b>	<b>0,00</b>	<b>860 480,53</b>
023	Virement à la section d'investissement	1 261 000,00	0,00			1 261 000,00
042	Opérat° ordre transfert entre sections (4) (5) (6)	9 463 961,59	9 460 903,90			3 057,69
6811	Dot. amort. et prov. Immos incorporelles	7 200 000,00	7 196 942,31			3 057,69
6812	Dot. amort. et prov. Charges à répartir	1 694 998,80	1 694 998,80			0,00
6862	Dot. amort. charges financ. à répartir	568 962,79	568 962,79			0,00
<b>TOTAL DES PRELEVEMENTS AU PROFIT DE LA SECTION D'INVESTISSEMENT</b>		<b>10 724 961,59</b>	<b>9 460 903,90</b>			<b>1 264 057,69</b>
043	Opérat° ordre intérieur de la section (7)	0,00	0,00			0,00
<b>TOTAL DES DEPENSES D'ORDRE</b>		<b>10 724 961,59</b>	<b>9 460 903,90</b>			<b>1 264 057,69</b>
<b>TOTAL DES DEPENSES DE FONCTIONNEMENT DE L'EXERCICE (= Total des opérations réelles et d'ordre)</b>		<b>22 573 449,15</b>	<b>19 596 348,21</b>	<b>852 562,72</b>	<b>0,00</b>	<b>2 124 538,22</b>
Pour information D 002 Déficit de fonctionnement reporté de N-1		0,00				

**Détail du calcul des ICNE au compte 66112 (2)**

Montant des ICNE de l'exercice	160 651,92
Montant des ICNE de l'exercice N-1	150 243,05
= Différence ICNE N – ICNE N-1	10 408,87

(1) Détailler les chapitres budgétaires par article conformément au plan de comptes appliqué par la commune ou l'établissement.

(2) Si le mandatement des ICNE de l'exercice est inférieur au montant de l'exercice N-1, le montant du compte 66112 sera négatif.

(3) Si la commune ou l'établissement applique le régime des provisions semi-budgétaires.

(4) Cf. définition du chapitre des opérations d'ordre, DF 042 = RI 040.

(5) Dont 675 et 676.

(6) Le compte 6815 peut figurer dans le détail du chapitre 042 si la commune ou l'établissement applique le régime des provisions budgétaires.

(7) Chapitre destiné à retracer les opérations particulières telles que les opérations de stocks ou liées à la tenue d'un inventaire permanent simplifié.

<b>III – VOTE DU BUDGET</b>						<b>III</b>
<b>SECTION DE FONCTIONNEMENT – DETAIL DES RECETTES</b>						<b>A2</b>
Chap/ art(1)	Libellé (1)	Crédits ouverts (BP+DM+RAR N-1)	Crédits employés (ou restant à employer)			Crédits annulés
			Titres émis	Produits rattachés	Restes à réaliser au 31/12	
<b>013</b>	<b>Atténuations de charges</b>	<b>304,00</b>	<b>542,49</b>	<b>0,00</b>	<b>0,00</b>	<b>-238,49</b>
6419	Remboursements rémunérations personnel	304,00	280,49	0,00	0,00	23,51
6459	Rembourst charges SS et prévoyance	0,00	262,00	0,00	0,00	-262,00
<b>70</b>	<b>Produits services, domaine et ventes div</b>	<b>5 202 007,00</b>	<b>5 723 820,24</b>	<b>450 028,97</b>	<b>0,00</b>	<b>-971 842,21</b>
7013	Ventes de produits résiduels	3 635 000,00	3 356 366,34	314 500,00	0,00	-35 866,34
70688	Autres prestations de services	1 529 385,00	2 320 442,20	135 528,97	0,00	-926 586,17
70878	Remb. frais par d'autres redevables	37 622,00	47 011,70	0,00	0,00	-9 389,70
<b>73</b>	<b>Impôts et taxes</b>	<b>0,00</b>	<b>0,00</b>	<b>0,00</b>	<b>0,00</b>	<b>0,00</b>
<b>74</b>	<b>Dotations et participations</b>	<b>15 141 340,00</b>	<b>14 948 440,12</b>	<b>0,00</b>	<b>0,00</b>	<b>192 899,88</b>
74718	Autres participations Etat	0,00	3 200,00	0,00	0,00	-3 200,00
74758	Participat° Autres groupements	15 141 100,00	14 945 000,12	0,00	0,00	196 099,88
7488	Autres attributions et participations	240,00	240,00	0,00	0,00	0,00
<b>75</b>	<b>Autres produits de gestion courante</b>	<b>334 978,00</b>	<b>330 883,04</b>	<b>0,00</b>	<b>0,00</b>	<b>4 094,96</b>
752	Revenus des immeubles	2 448,00	2 555,03	0,00	0,00	-107,03
7588	Autres produits div. de gestion courante	332 530,00	328 328,01	0,00	0,00	4 201,99
<b>TOTAL = RECETTES DE GESTION DES SERVICES (a) = 70+73+74+75+013</b>		<b>20 678 629,00</b>	<b>21 003 685,89</b>	<b>450 028,97</b>	<b>0,00</b>	<b>-775 085,86</b>
<b>76</b>	<b>Produits financiers (b)</b>	<b>12 105,00</b>	<b>0,00</b>	<b>0,00</b>	<b>0,00</b>	<b>12 105,00</b>
7688	Autres	12 105,00	0,00	0,00	0,00	12 105,00
<b>77</b>	<b>Produits exceptionnels (c)</b>	<b>113 000,00</b>	<b>113 566,56</b>	<b>0,00</b>	<b>0,00</b>	<b>-566,56</b>
773	Mandats annulés (exercices antérieurs)	0,00	5 862,81	0,00	0,00	-5 862,81
7788	Produits exceptionnels divers	113 000,00	107 703,75	0,00	0,00	5 296,25
<b>78</b>	<b>Reprises provisions semi-budgétaires (d) (2)</b>	<b>0,00</b>	<b>0,00</b>	<b>0,00</b>	<b>0,00</b>	<b>0,00</b>
<b>TOTAL DES RECETTES REELLES =a+b+c+d</b>		<b>20 803 734,00</b>	<b>21 117 252,45</b>	<b>450 028,97</b>	<b>0,00</b>	<b>-763 547,42</b>
<b>042</b>	<b>Opérat° ordre transfert entre sections (3) (4) (5)</b>	<b>261 198,81</b>	<b>261 198,81</b>			<b>0,00</b>
777	Quote-part subv invest transf cpte résul	261 198,81	261 198,81			0,00
<b>043</b>	<b>Opérat° ordre intérieur de la section (6)</b>	<b>0,00</b>	<b>0,00</b>			<b>0,00</b>
<b>TOTAL DES RECETTES D'ORDRE</b>		<b>261 198,81</b>	<b>261 198,81</b>			<b>0,00</b>
<b>TOTAL DES RECETTES DE FONCTIONNEMENT DE L'EXERCICE (=Total des opérations réelles et d'ordre)</b>		<b>21 064 932,81</b>	<b>21 378 451,26</b>	<b>450 028,97</b>	<b>0,00</b>	<b>-763 547,42</b>
<b>Pour information</b>		<b>1 508 516,34</b>				
<b>R 002 Excédent de fonctionnement reporté de N-1</b>						

**Détail du calcul des ICNE au compte 7622**

Montant des ICNE de l'exercice	0,00
Montant des ICNE de l'exercice N-1	0,00
= Différence ICNE N – ICNE N-1	0,00

(1) Détailler les chapitres budgétaires par article conformément au plan de comptes appliqué par la commune ou l'établissement.

(2) Si la commune ou l'établissement applique le régime des provisions semi-budgétaires.

(3) Cf. définitions du chapitre des opérations d'ordre, RF 042 = DI 040.

(4) Dont 776.

(5) Le compte 7815 peut figurer dans le détail du chapitre 042 si la commune ou l'établissement applique le régime des provisions budgétaires.

(6) Chapitre destiné à retracer les opérations particulières telles que les opérations de stocks ou liées à la tenue d'un inventaire permanent simplifié.

<b>III – VOTE DU BUDGET</b>					<b>III</b>
<b>SECTION D'INVESTISSEMENT – DETAIL DES DEPENSES</b>					<b>B1</b>
<b>Chap/ art (1)</b>	<b>Libellé (1)</b>	<b>Crédits ouverts (BP+DM+RAR N-1)</b>	<b>Mandats émis</b>	<b>Restes à réaliser au 31/12</b>	<b>Crédits annulés</b>
010	<b>Stocks</b>	0,00	0,00	0,00	0,00
20	<b>Immobilisations incorporelles (sauf opérations et 204)</b>	22 412,50	0,00	22 412,50	0,00
2031	Frais d'études	22 412,50	0,00	22 412,50	0,00
204	<b>Subventions d'équipement versées (sauf opérations)</b>	0,00	0,00	0,00	0,00
21	<b>Immobilisations corporelles (sauf opérations)</b>	5 996 308,35	1 904 551,37	3 936 848,12	154 908,86
2138	Autres constructions	1 005 319,75	979 084,42	19 202,38	7 032,95
2152	Installations de voirie	38 158,00	0,00	36 158,00	2 000,00
2158	Autres inst., matériel, outill. techniques	4 952 830,60	925 466,95	3 881 487,74	145 875,91
22	<b>Immobilisations reçues en affectation (sauf opérations)</b>	0,00	0,00	0,00	0,00
23	<b>Immobilisations en cours (sauf opérations)</b>	0,00	0,00	0,00	0,00
117	<b>Opération d'équipement n° 117 (2)</b>	1 084 764,95	28 361,03	999 152,49	57 251,43
<b>Total des dépenses d'équipement</b>		<b>7 103 485,80</b>	<b>1 932 912,40</b>	<b>4 958 413,11</b>	<b>212 160,29</b>
10	<b>Dotations, fonds divers et réserves</b>	0,00	0,00	0,00	0,00
13	<b>Subventions d'investissement</b>	0,00	0,00	0,00	0,00
16	<b>Emprunts et dettes assimilées</b>	10 465 910,00	10 150 173,37	0,00	315 736,63
1641	Emprunts en euros	10 463 400,00	10 150 173,37	0,00	313 226,63
165	Dépôts et cautionnements reçus	2 510,00	0,00	0,00	2 510,00
18	<b>Compte de liaison : affectat° (BA,régie)</b>	0,00	0,00	0,00	0,00
26	<b>Participat° et créances rattachées</b>	0,00	0,00	0,00	0,00
27	<b>Autres immobilisations financières</b>	0,00	0,00	0,00	0,00
020	<b>Dépenses imprévues</b>	0,00			
<b>Total des dépenses financières</b>		<b>10 465 910,00</b>	<b>10 150 173,37</b>	<b>0,00</b>	<b>315 736,63</b>
<b>Total des dépenses d'opérations pour compte de tiers</b>		<b>0,00</b>	<b>0,00</b>	<b>0,00</b>	<b>0,00</b>
<b>TOTAL DEPENSES REELLES</b>		<b>17 569 395,80</b>	<b>12 083 085,77</b>	<b>4 958 413,11</b>	<b>527 896,92</b>
040	<b>Opérat° ordre transfert entre sections (4)</b>	261 198,81	261 198,81		0,00
	<b>Reprises sur autofinancement antérieur (5)</b>	261 198,81	261 198,81		0,00
13911	Etat et établissements nationaux	79 185,12	79 185,12		0,00
13912	Sub. transf cpte résult. Régions	12 739,08	12 739,08		0,00
13913	Sub. transf cpte résult. Départements	12 572,10	12 572,10		0,00
139158	Sub. transf cpte résult. Autres groupés	134 638,39	134 638,39		0,00
13918	Autres subventions d'équipement	22 064,12	22 064,12		0,00
	<b>Charges transférées (6)</b>	0,00	0,00		0,00
041	<b>Opérations patrimoniales (7)</b>	0,00	0,00		0,00
<b>TOTAL DEPENSES D'ORDRE</b>		<b>261 198,81</b>	<b>261 198,81</b>		<b>0,00</b>
<b>TOTAL DES DEPENSES D'INVESTISSEMENT DE L'EXERCICE (= Total des dépenses réelles et d'ordre)</b>		<b>17 830 594,61</b>	<b>12 344 284,58</b>	<b>4 958 413,11</b>	<b>527 896,92</b>
<b>Pour information</b>		<b>0,00</b>			
<b>D 001 Solde d'exécution négatif reporté de N-1</b>					

(1) Détailler les chapitres budgétaires par article conformément au plan de comptes appliqué par la commune ou l'établissement.

(2) Voir état III B3 pour le détail des opérations d'équipement.

(3) Voir annexes IV A9 pour le détail des opérations pour compte de tiers.

(4) Cf. définitions du chapitre d'opérations d'ordre, DI 040=RF 042.

(5) Les comptes 15, 29, 39, 49 et 59 peuvent figurer dans le détail du chapitre 040 si la commune ou l'établissement applique le régime des provisions budgétaires.

(6) Dont 192.

(7) Cf. définitions du chapitre des opérations d'ordre, DI 041= RI 041.

III – VOTE DU BUDGET					III
SECTION D'INVESTISSEMENT – DETAIL DES RECETTES					B2
Chap/ art (1)	Libellé (1)	Crédits ouverts (BP+DM+RAR N-1)	Titres émis	Restes à réaliser au 31/12	Crédits annulés
010	Stocks	0,00	0,00	0,00	0,00
13	Subventions d'investissement	0,00	0,00	0,00	0,00
16	Emprunts et dettes assimilées(hors 165)	2 686 000,00	0,00	2 686 000,00	0,00
1641	Emprunts en euros	2 686 000,00	0,00	2 686 000,00	0,00
20	Immobilisations incorporelles(sauf 204)	0,00	0,00	0,00	0,00
204	Subventions d'équipement versées	0,00	0,00	0,00	0,00
21	Immobilisations corporelles	0,00	0,00	0,00	0,00
22	Immobilisations reçues en affectation	0,00	0,00	0,00	0,00
23	Immobilisations en cours	0,00	0,00	0,00	0,00
<b>Total des recettes d'équipement</b>		<b>2 686 000,00</b>	<b>0,00</b>	<b>2 686 000,00</b>	<b>0,00</b>
10	Dotations, fonds divers et réserves	1 630 000,00	1 630 000,00	0,00	0,00
1068	Excédents de fonctionnement capitalisés	1 630 000,00	1 630 000,00	0,00	0,00
138	Autres subvent° invest. non transf.	0,00	0,00	0,00	0,00
165	Dépôts et cautionnements reçus	0,00	0,00	0,00	0,00
18	Compte de liaison : affectat° (BA,régie)	0,00	0,00	0,00	0,00
26	Participat° et créances rattachées	0,00	0,00	0,00	0,00
27	Autres immobilisations financières	0,00	0,00	0,00	0,00
024	Produits des cessions d'immobilisations	0,00		0,00	
<b>Total des recettes financières</b>		<b>1 630 000,00</b>	<b>1 630 000,00</b>	<b>0,00</b>	<b>0,00</b>
<b>Total des recettes d'opérations pour compte de tiers</b>		<b>0,00</b>	<b>0,00</b>	<b>0,00</b>	<b>0,00</b>
<b>TOTAL DES RECETTES REELLES</b>		<b>4 316 000,00</b>	<b>1 630 000,00</b>	<b>2 686 000,00</b>	<b>0,00</b>
021	Virement de la sect° de fonctionnement	1 261 000,00			
040	Opérat° ordre transfert entre sections (3) (4)	9 463 961,59	9 460 903,90		3 057,69
28031	Frais d'études	978,16	978,16		0,00
28041482	Subv.Cne : Bâtiments, installations	11 466,67	11 466,67		0,00
28051	Concessions et droits similaires	97 842,51	97 842,51		0,00
28088	Autres immobilisations incorporelles	12 715,00	12 715,00		0,00
28128	Autres aménagements de terrains	134 925,82	134 925,82		0,00
281318	Autres bâtiments publics	159 634,97	159 634,97		0,00
28135	Installations générales, agencements, ...	40 378,67	40 378,67		0,00
28138	Autres constructions	4 170 764,05	4 168 370,36		2 393,69
28148	Construct° sol autrui - Autres construct	2 162,36	2 162,36		0,00
28151	Réseaux de voirie	48 544,36	48 544,36		0,00
28152	Installations de voirie	165 974,98	165 974,98		0,00
28158	Autres installat°, matériel et outillage	2 159 948,00	2 159 948,00		0,00
28182	Matériel de transport	6 148,24	6 148,24		0,00
28183	Matériel de bureau et informatique	154 271,76	153 607,76		664,00
28184	Mobilier	13 761,55	13 761,55		0,00
28188	Autres immo. corporelles	20 482,90	20 482,90		0,00
4817	Pénalités de renégociation de la dette	568 962,79	568 962,79		0,00
4818	Charges à étaler	1 694 998,80	1 694 998,80		0,00
<b>TOTAL DES PRELEVEMENTS PROVENANT DE LA SECTION DE FONCTIONNEMENT</b>		<b>10 724 961,59</b>	<b>9 460 903,90</b>		<b>1 264 057,69</b>
041	Opérations patrimoniales (5)	0,00	0,00		0,00
<b>TOTAL DES RECETTES D'ORDRE</b>		<b>10 724 961,59</b>	<b>9 460 903,90</b>		<b>1 264 057,69</b>
<b>TOTAL DES RECETTES D'INVESTISSEMENT DE L'EXERCICE (= Total des recettes réelles et d'ordre)</b>		<b>15 040 961,59</b>	<b>11 090 903,90</b>	<b>2 686 000,00</b>	<b>1 264 057,69</b>
<b>Pour information</b>		<b>2 789 633,02</b>			
<b>R 001 Solde d'exécution positif reporté de N-1</b>					

(1) Détailler les chapitres budgétaires par article conformément au plan de comptes appliqué par la commune ou l'établissement.

(2) Voir annexes IV A9 pour le détail des opérations pour compte de tiers.

(3) Cf. définition du chapitre des opérations d'ordre, RI 040 = DF 042.

(4) Les comptes 15, 29, 39, 49 et 59 peuvent figurer dans le détail du chapitre 040 si la commune ou l'établissement applique le régime des provisions budgétaires.

(5) Cf. définitions du chapitre des opérations d'ordre, DI 041= RI 041.

<b>III – VOTE DU BUDGET</b>	<b>III</b>
<b>DETAIL DES CHAPITRES D'OPERATION D'EQUIPEMENT</b>	<b>B3</b>

**OPERATION D'EQUIPEMENT N°: 117 (1)**  
**LIBELLE : Sinergie - Requalification**

**Pour vote (2)**

Art. (3)	Libellé (3)	Éléments afférents à l'exercice				Pour mémoire
		Crédits ouverts (BP+DM+RAR N-1)	Mandats émis	Restes à réaliser au 31/12	Crédits annulés	Cumul des réalisations (4)
<b>DEPENSES</b>		<b>1 084 764,95</b>	<b>A 28 361,03</b>	<b>999 152,49</b>	<b>57 251,43</b>	<b>B 51 898 387,61</b>
20	Immobilisations incorporelles	0,00	0,00	0,00	0,00	0,00
204	Subventions d'équipement versées	0,00	0,00	0,00	0,00	0,00
21	<b>Immobilisations corporelles</b>	<b>788 610,68</b>	<b>28 361,03</b>	<b>755 849,74</b>	<b>4 399,91</b>	<b>2 632 130,61</b>
2138	Autres constructions	457 258,62	10 605,69	401 170,48	45 482,45	951 801,74
2158	Autres inst.,matériel,outil. techniques	331 352,06	17 755,34	354 679,26	-41 082,54	1 678 589,35
2188	Autres immobilisations corporelles	0,00	0,00	0,00	0,00	1 739,52
22	<b>Immobilisations reçues en affectation</b>	<b>0,00</b>	<b>0,00</b>	<b>0,00</b>	<b>0,00</b>	<b>0,00</b>
23	<b>Immobilisations en cours</b>	<b>296 154,27</b>	<b>0,00</b>	<b>243 302,75</b>	<b>52 851,52</b>	<b>49 266 257,00</b>
2313	Constructions	252 589,15	0,00	242 009,91	10 579,24	24 723 907,14
2315	Installat°, matériel et outillage techni	43 565,12	0,00	1 292,84	42 272,28	23 761 838,86
2318	Autres immo. corporelles en cours	0,00	0,00	0,00	0,00	119 954,48
232	Immobilisations incorporelles en cours	0,00	0,00	0,00	0,00	70 878,50
238	Avances versées commandes immo. incorp.	0,00	0,00	0,00	0,00	589 678,02

RECETTES (répartition) (Pour information)		Éléments afférents à l'exercice				Pour mémoire
		Crédits ouverts (BP+DM+RAR N-1)	Titres émis	Restes à réaliser au 31/12	Crédits annulés	Cumul des réalisations (4)
<b>TOTAL RECETTES AFFECTEES</b>		<b>0,00</b>	<b>C 0,00</b>	<b>0,00</b>	<b>0,00</b>	<b>D 0,00</b>
13	Subventions d'investissement	0,00	0,00	0,00	0,00	0,00
16	Emprunts et dettes assimilées	0,00	0,00	0,00	0,00	0,00
20	Immobilisations incorporelles	0,00	0,00	0,00	0,00	0,00
204	Subventions d'équipement versées	0,00	0,00	0,00	0,00	0,00
21	Immobilisations corporelles	0,00	0,00	0,00	0,00	0,00
22	Immobilisations reçues en affectation	0,00	0,00	0,00	0,00	0,00
23	Immobilisations en cours	0,00	0,00	0,00	0,00	0,00

Solde du financement (5)	Pour l'exercice		En cumulé	
<b>Recettes – Dépenses</b>	<b>C - A</b>	<b>-28 361,03</b>	<b>D - B</b>	<b>-51 898 387,61</b>

(1) Ouvrir un cadre par opération.

(2) Indiquer si l'opération est présentée pour vote ou pour information.

(3) Détailler les articles conformément au plan de comptes appliqué par la commune ou l'établissement.

(4) Réalisations antérieures + réalisation de l'exercice.

(5) Indiquer le signe algébrique.

## IV – ANNEXES

## PRESENTATION CROISEE PAR FONCTION – VUE D'ENSEMBLE (1)

										IV
										A1

Libellé	01 Opérations non ventilables	0 Services généraux administrat <sup>rs</sup> publiques	1 Sécurité et salubrité publiques	2 Enseignement - Formation	3 Culture	4 Sport et jeunesse	5 Interventions sociales et santé	6 Famille	7 Logement	8 Aménagt et services urbains, environnement	9 Action économique	TOTAL
REALISATIONS (de l'exercice + restes à réaliser N-1)												
Dépenses réelles	36 800	3 200	66 667	0	0	0	0	0	0	11 799 793	176 626	12 083 086
- Equipements municipaux (2)		0	0	0	0	0	0	0	0	1 932 912	0	1 932 912
- Equip. non municipaux (c/204) (3)		0	0	0	0	0	0	0	0	0	0	0
- Opérations financières	36 800											36 800
Dépenses d'ordre	0											261 199
Solde d'exécution reporté de N-1	0											0
<b>Total dépenses</b>	<b>36 800</b>	<b>4 505</b>	<b>86 106</b>	<b>0</b>	<b>0</b>	<b>0</b>	<b>0</b>	<b>0</b>	<b>0</b>	<b>12 022 470</b>	<b>194 404</b>	<b>12 344 285</b>
<b>Total recettes</b>	<b>4 927 756</b>	<b>356 873</b>	<b>108 198</b>	<b>0</b>	<b>0</b>	<b>0</b>	<b>0</b>	<b>0</b>	<b>0</b>	<b>8 487 279</b>	<b>432</b>	<b>13 880 537</b>
<b>Solde d'investissement</b>	<b>4 890 956</b>	<b>352 368</b>	<b>22 092</b>	<b>0</b>	<b>0</b>	<b>0</b>	<b>0</b>	<b>0</b>	<b>0</b>	<b>-3 535 191</b>	<b>-193 972</b>	<b>1 536 252</b>
RESTES A REALISER au 31/12/N												
<b>Total RAR dépenses</b>	<b>0</b>	<b>0</b>	<b>0</b>	<b>0</b>	<b>0</b>	<b>0</b>	<b>0</b>	<b>0</b>	<b>0</b>	<b>4 958 413</b>	<b>0</b>	<b>4 958 413</b>
<b>Total RAR recettes</b>	<b>0</b>	<b>0</b>	<b>0</b>	<b>0</b>	<b>0</b>	<b>0</b>	<b>0</b>	<b>0</b>	<b>0</b>	<b>2 686 000</b>	<b>0</b>	<b>2 686 000</b>
<b>SOLDE RAR investissement</b>	<b>0</b>	<b>0</b>	<b>0</b>	<b>0</b>	<b>0</b>	<b>0</b>	<b>0</b>	<b>0</b>	<b>0</b>	<b>-2 272 413</b>	<b>0</b>	<b>-2 272 413</b>

## FONCTIONNEMENT

REALISATIONS (de l'exercice + restes à réaliser N-1)												
<b>Total dépenses</b>	<b>520 246</b>	<b>592 965</b>	<b>137 326</b>	<b>0</b>	<b>0</b>	<b>0</b>	<b>0</b>	<b>0</b>	<b>0</b>	<b>19 111 757</b>	<b>86 617</b>	<b>20 448 911</b>
<b>Total recettes</b>	<b>1 844 574</b>	<b>8 980</b>	<b>19 439</b>	<b>0</b>	<b>0</b>	<b>0</b>	<b>0</b>	<b>0</b>	<b>0</b>	<b>21 446 225</b>	<b>17 778</b>	<b>23 336 997</b>
<b>Solde de fonctionnement</b>	<b>1 324 328</b>	<b>-563 985</b>	<b>-117 886</b>	<b>0</b>	<b>0</b>	<b>0</b>	<b>0</b>	<b>0</b>	<b>0</b>	<b>2 334 468</b>	<b>-68 839</b>	<b>2 888 086</b>
RESTES A REALISER au 31/12/N												
<b>Total RAR dépenses</b>	<b>0</b>	<b>0</b>	<b>0</b>	<b>0</b>	<b>0</b>	<b>0</b>	<b>0</b>	<b>0</b>	<b>0</b>	<b>0</b>	<b>0</b>	<b>0</b>
<b>Total RAR recettes</b>	<b>0</b>	<b>0</b>	<b>0</b>	<b>0</b>	<b>0</b>	<b>0</b>	<b>0</b>	<b>0</b>	<b>0</b>	<b>0</b>	<b>0</b>	<b>0</b>
<b>SOLDE RAR fonctionnement</b>	<b>0</b>	<b>0</b>	<b>0</b>	<b>0</b>	<b>0</b>	<b>0</b>	<b>0</b>	<b>0</b>	<b>0</b>	<b>0</b>	<b>0</b>	<b>0</b>

(1) La production de cet état est obligatoire pour les communes de 3 500 habitants et plus, les groupements comprenant au moins une telle commune, leurs établissements et services administratifs hormis les caisses des écoles et les services à activité unique érigés en établissement public ou budget annexe (L. 2312-3, R. 2311-1 et R. 2311-10). Dans les communes de 3 500 habitants et plus, le croisement par fonction est fait à un chiffre (correspondant à la fonction). Dans les communes de 10 000 habitants et plus, le croisement par fonction est fait au niveau le plus détaillé de la nomenclature fonctionnelle (sous-fonction ou rubrique). Les groupements et leurs établissements publics suivent les règles de production et de présentation applicable à la commune membre comptant le plus grand nombre d'habitants (articles L. 5211-36 a1 et R. 5211-14 + L. 5711-1 et R. 5711-2 du CGCT).

(2) Ou biens de la structure intercommunale.

(3) Ou biens ne relevant pas de la structure intercommunale.



**IV – ANNEXES**  
**PRESENTATION CROISEE PAR FONCTION – VUE D'ENSEMBLE**

	<b>IV</b>
	<b>A1</b>

Art. (1)	Libellé	01 Opérations non ventilables	0 Services généraux administrat° publiques	1 Sécurité et salubrité publiques	2 Enseignement - Formation	3 Culture	4 Sport et jeunesse	5 Interventions sociales et santé	6 Famille	7 Logement	8 Aménagt et services urbains, environnement	9 Action économique	TOTAL
DEPENSES													
	<b>Total dépenses d'investissement</b>	<b>36 800</b>	<b>4 505</b>	<b>86 106</b>	<b>0</b>	<b>0</b>	<b>0</b>	<b>0</b>	<b>0</b>	<b>0</b>	<b>16 980 883</b>	<b>194 404</b>	<b>17 302 698</b>
	Dépenses réelles	36 800	3 200	66 667	0	0	0	0	0	0	16 758 206	176 626	17 041 499
010	Stocks	0	0	0	0	0	0	0	0	0	0	0	0
10	Dotations, fonds divers et réserves	0	0	0	0	0	0	0	0	0	0	0	0
13	Subventions d'investissement	0	0	0	0	0	0	0	0	0	0	0	0
16	Emprunts et dettes assimilées	36 800	3 200	66 667	0	0	0	0	0	0	9 866 881	176 626	10 150 173
1641	Emprunts en euros	36 800	3 200	66 667	0	0	0	0	0	0	9 866 881	176 626	10 150 173
18	Compte de liaison : affectat° (BA, régie)	0	0	0	0	0	0	0	0	0	0	0	0
20	Immobilisations incorporelles	0	0	0	0	0	0	0	0	0	22 413	0	22 413
2031	Frais d'études	0	0	0	0	0	0	0	0	0	22 413	0	22 413
204	Subventions d'équipement versées	0	0	0	0	0	0	0	0	0	0	0	0
21	Immobilisations corporelles	0	0	0	0	0	0	0	0	0	5 841 399	0	5 841 399
2138	Autres constructions	0	0	0	0	0	0	0	0	0	998 267	0	998 267
2152	Installations de voirie	0	0	0	0	0	0	0	0	0	36 158	0	36 158
2158	Autres inst...matériel, outill. techniques	0	0	0	0	0	0	0	0	0	4 806 955	0	4 806 955
22	Immobilisations reçues en affectation	0	0	0	0	0	0	0	0	0	0	0	0
23	Immobilisations en cours	0	0	0	0	0	0	0	0	0	0	0	0
26	Participat° et créances rattachées	0	0	0	0	0	0	0	0	0	0	0	0
27	Autres immobilisations financières	0	0	0	0	0	0	0	0	0	0	0	0
Opérations d'équipement		0	0	0	0	0	0	0	0	0	1 027 514	0	1 027 514
117	Sinergie - Requalification	0	0	0	0	0	0	0	0	0	1 027 514	0	1 027 514
Opérations pour compte de tiers		0	0	0	0	0	0	0	0	0	0	0	0
Dépenses d'ordre		0	1 305	19 439	0	0	0	0	0	0	222 677	17 776	261 199
040	Opérat° ordre transfert entre sections	0	1 305	19 439	0	0	0	0	0	0	222 677	17 776	261 199
13911	Etat et établissements nationaux	0	0	8 397	0	0	0	0	0	0	62 500	8 286	79 185
13912	Sub. transf. cpte résulti. Régions	0	0	4 570	0	0	0	0	0	0	4 779	3 390	12 739
13913	Sub. transf. cpte résulti. Départements	0	0	6 472	0	0	0	0	0	0	0	6 100	12 572
139158	Sub. transf. cpte résulti. Autres groupes	0	1 305	0	0	0	0	0	0	0	133 333	0	134 638
13918	Autres subventions d'équipement	0	0	0	0	0	0	0	0	0	22 064	0	22 064

SILA - Traitement des déchets - CA - 2022

Art. (1)	Libellé	01 Opérations non ventilables	0 Services généraux administrat <sup>o</sup> publiques	1 Sécurité et salubrité publiques	2 Enseignement - Formation	3 Culture	4 Sport et jeunesse	5 Interventions sociales et santé	6 Famille	7 Logement	8 Aménagt et services urbains, environnement	9 Action économique	TOTAL
041	Opérations patrimoniales	0	0	0	0	0	0	0	0	0	0	0	0
001	Solde d'exécution reporté de N-1	0	0	0	0	0	0	0	0	0	0	0	0
<b>RECETTES</b>													
	<b>Total recettes d'investissement</b>	<b>4 927 756</b>	<b>356 873</b>	<b>108 198</b>	<b>0</b>	<b>0</b>	<b>0</b>	<b>0</b>	<b>0</b>	<b>0</b>	<b>11 173 279</b>	<b>432</b>	<b>16 566 537</b>
	Recettes réelles	1 630 000	0	0	0	0	0	0	0	0	2 686 000	0	4 316 000
010	Stocks	0	0	0	0	0	0	0	0	0	0	0	0
10	Dotations, fonds divers et réserves	1 630 000	0	0	0	0	0	0	0	0	0	0	1 630 000
1068	Excédents de fonctionnement capitalisés	1 630 000	0	0	0	0	0	0	0	0	0	0	1 630 000
13	Subventions d'investissement	0	0	0	0	0	0	0	0	0	0	0	0
16	Emprunts et dettes assimilées	0	0	0	0	0	0	0	0	0	2 686 000	0	2 686 000
1641	Emprunts en euros	0	0	0	0	0	0	0	0	0	2 686 000	0	2 686 000
18	Compte de liaison : affectat <sup>o</sup> (BA, régie)	0	0	0	0	0	0	0	0	0	0	0	0
20	Immobilisations incorporelles	0	0	0	0	0	0	0	0	0	0	0	0
204	Subventions d'équipement versées	0	0	0	0	0	0	0	0	0	0	0	0
21	Immobilisations corporelles	0	0	0	0	0	0	0	0	0	0	0	0
22	Immobilisations reçues en affectation	0	0	0	0	0	0	0	0	0	0	0	0
23	Immobilisations en cours	0	0	0	0	0	0	0	0	0	0	0	0
26	Participat <sup>o</sup> et créances rattachées	0	0	0	0	0	0	0	0	0	0	0	0
27	Autres immobilisations financières	0	0	0	0	0	0	0	0	0	0	0	0
	Opérations pour compte de tiers	0	0	0	0	0	0	0	0	0	0	0	0
	Recettes d'ordre	508 123	356 873	108 198	0	0	0	0	0	0	8 487 279	432	9 460 904
040	Opérat <sup>o</sup> ordre transfert entre sections	508 123	356 873	108 198	0	0	0	0	0	0	8 487 279	432	9 460 904
28031	Frais d'études	0	0	0	0	0	0	0	0	0	978	0	978
28041482	Subv. Cre. . Bâtiments, installations	0	0	0	0	0	0	0	0	0	11 467	0	11 467
28051	Concessions et droits similaires	0	65 598	0	0	0	0	0	0	0	32 245	0	97 843
28088	Autres immobilisations incorporelles	0	0	0	0	0	0	0	0	0	12 715	0	12 715
28128	Autres aménagements de terrains	0	398	107 830	0	0	0	0	0	0	26 698	0	134 926
281318	Autres bâtiments publics	0	103 436	0	0	0	0	0	0	0	56 199	0	159 635
28135	Installations générales, agencements, ...	0	13 539	0	0	0	0	0	0	0	26 840	0	40 379
28138	Autres constructions	0	0	0	0	0	0	0	0	0	4 168 370	0	4 168 370
28148	Construct <sup>o</sup> sol autrui - Autres construct	0	2 162	0	0	0	0	0	0	0	0	0	2 162
28151	Réseaux de voirie	0	14 091	0	0	0	0	0	0	0	34 453	0	48 544

SILA - Traitement des déchets - CA - 2022

Art. (1)	Libellé	01 Opérations non ventilables	0 Services généraux administrat° publiques	1 Sécurité et salubrité publiques	2 Enseignement - Formation	3 Culture	4 Sport et jeunesse	5 Interventions sociales et santé	6 Famille	7 Logement	8 Aménagt et services urbains, environnement	9 Action économique	TOTAL
28152	Installations de voirie	0	7 923	0	0	0	0	0	0	0	158 052	0	165 975
28158	Autres installat°, matériel et outillage	0	8 678	368	0	0	0	0	0	0	2 150 470	432	2 159 948
28182	Matériel de transport	0	0	0	0	0	0	0	0	0	6 148	0	6 148
28183	Matériel de bureau et informatique	0	123 252	0	0	0	0	0	0	0	30 356	0	153 608
28184	Mobilier	0	11 218	0	0	0	0	0	0	0	2 544	0	13 762
28188	Autres immo. corporelles	0	6 578	0	0	0	0	0	0	0	13 905	0	20 483
4817	Pénalités de renégociation de la dette	508 123	0	0	0	0	0	0	0	0	60 840	0	568 963
4818	Charges à étaler	0	0	0	0	0	0	0	0	0	1 694 999	0	1 694 999
041	Opérations patrimoniales	0	0	0	0	0	0	0	0	0	0	0	0
001	Solde d'exécution reporté de N-1	2 789 633	0	0	0	0	0	0	0	0	0	0	2 789 633

FONCTIONNEMENT

		DEPENSES											
Total dépenses de fonctionnement		520 246	592 965	137 326	0	0	0	0	0	0	19 111 757	86 617	20 448 911
Dépenses réelles		12 123	236 092	29 128	0	0	0	0	0	0	10 624 478	86 186	10 988 007
011 Charges à caractère général		0	56 133	7 179	0	0	0	0	0	0	8 503 128	28 769	8 595 209
60611	Eau et assainissement	0	537	0	0	0	0	0	0	0	261 477	28 769	290 782
60612	Energie - Electricité	0	1 104	0	0	0	0	0	0	0	269	0	1 373
60621	Combustibles	0	1 689	0	0	0	0	0	0	0	74	0	1 763
60622	Carburants	0	3 672	0	0	0	0	0	0	0	0	0	3 672
60623	Alimentation	0	11	0	0	0	0	0	0	0	0	0	11
60628	Autres fournitures non stockées	0	8	0	0	0	0	0	0	0	0	0	8
60631	Fournitures d'entretien	0	790	0	0	0	0	0	0	0	0	0	790
60632	Fournitures de petit équipement	0	964	0	0	0	0	0	0	0	-640	0	325
60636	Vêtements de travail	0	451	0	0	0	0	0	0	0	0	0	451
6064	Fournitures administratives	0	1 741	0	0	0	0	0	0	0	0	0	1 741
6068	Autres matières et fournitures	0	277	0	0	0	0	0	0	0	0	0	277
611	Contrats de prestations de services	0	271	0	0	0	0	0	0	0	7 777 382	0	7 777 652
6135	Locations mobilières	0	3 015	0	0	0	0	0	0	0	12 422	0	15 437
61521	Entretien terrains	0	1 357	2 750	0	0	0	0	0	0	9 602	0	13 709
615221	Entretien, réparations bâtiments publics	0	907	0	0	0	0	0	0	0	948	0	1 855
615231	Entretien, réparations voiries	0	1 113	0	0	0	0	0	0	0	128	0	1 241
61551	Entretien matériel roulant	0	1 157	0	0	0	0	0	0	0	0	0	1 157
61558	Entretien autres biens mobiliers	0	286	0	0	0	0	0	0	0	214 481	0	214 768
6156	Maintenance	0	9 725	0	0	0	0	0	0	0	6 451	0	16 177
6161	Multirisques	0	5 028	0	0	0	0	0	0	0	189 586	0	194 614
6182	Documentation générale et technique	0	1 479	0	0	0	0	0	0	0	0	0	1 479

SILA - Traitement des déchets - CA - 2022

Art. (1)	Libellé	01 Opérations non ventilables	0 Services généraux administrat° publiques	1 Sécurité et salubrité publiques	2 Enseignement - Formation	3 Culture	4 Sport et jeunesse	5 Interventions sociales et santé	6 Famille	7 Logement	8 Aménagt et services urbains, environnement	9 Action économique	TOTAL
6184	Versements à des organismes de formation	0	3 386	0	0	0	0	0	0	0	54	0	3 440
6188	Autres frais divers	0	963	0	0	0	0	0	0	0	0	0	963
6226	Honoraires	0	454	0	0	0	0	0	0	0	5 890	0	6 344
6227	Frais d'actes et de contenus	0	0	0	0	0	0	0	0	0	1 200	0	1 200
6231	Annonces et insertions	0	848	0	0	0	0	0	0	0	990	0	1 838
6236	Catalogues et imprimés	0	126	0	0	0	0	0	0	0	0	0	126
6238	Divers	0	193	0	0	0	0	0	0	0	0	0	193
6251	Voyages et déplacements	0	131	0	0	0	0	0	0	0	132	0	263
6256	Missions	0	153	0	0	0	0	0	0	0	0	0	153
6257	Réceptions	0	839	0	0	0	0	0	0	0	0	0	839
6261	Frais d'affranchissement	0	3 114	0	0	0	0	0	0	0	0	0	3 114
6262	Frais de télécommunications	0	954	0	0	0	0	0	0	0	0	0	954
627	Services bancaires et assimilés	0	0	0	0	0	0	0	0	0	0	0	0
6281	Concours divers (coisations)	0	2	0	0	0	0	0	0	0	4 867	0	4 869
6283	Frais de nettoyage des locaux	0	5 309	0	0	0	0	0	0	0	0	0	5 309
62878	Remb. frais à d'autres organismes	0	400	0	0	0	0	0	0	0	0	0	400
6288	Autres services extérieurs	0	2 766	4 429	0	0	0	0	0	0	3 408	0	10 603
63512	Taxes foncières	0	506	0	0	0	0	0	0	0	5 943	0	6 449
63513	Autres impôts locaux	0	407	0	0	0	0	0	0	0	0	0	407
637	Autres impôts, taxes (autres organismes)	0	0	0	0	0	0	0	0	0	8 462	0	8 462
012	Charges de personnel, frais assimilés	0	166 717	0	0	0	0	0	0	0	243 663	0	410 380
6215	Personnel affecté par CL de rattachement	0	166 717	0	0	0	0	0	0	0	243 663	0	410 380
014	Atténuations de produits	0	0	0	0	0	0	0	0	0	0	0	0
65	Autres charges de gestion courante	0	11 800	0	0	0	0	0	0	0	5 522	0	17 321
6512	Droits d'utilisat° informatique nuage	0	1 668	0	0	0	0	0	0	0	4 095	0	5 763
6518	Autres	0	37	0	0	0	0	0	0	0	1 110	0	1 147
6531	Indemnités	0	7 517	0	0	0	0	0	0	0	0	0	7 517
6532	Frais de mission	0	83	0	0	0	0	0	0	0	69	0	152
6533	Coisations de retraite	0	701	0	0	0	0	0	0	0	0	0	701
6574	Subv. fonct. Associat°, personnes privée	0	892	0	0	0	0	0	0	0	248	0	1 139
65888	Autres	0	903	0	0	0	0	0	0	0	0	0	903
656	Frais fonctionnement des groupes d'élus	0	0	0	0	0	0	0	0	0	0	0	0
66	Charges financières	12 123	1 384	21 948	0	0	0	0	0	0	1 532 157	57 417	1 625 030
66111	Intérêts réglés à l'échéance	12 110	1 392	21 939	0	0	0	0	0	0	1 521 878	57 303	1 614 621

SILA - Traitement des déchets - CA - 2022

Art. (1)	Libellé	01 Opérations non ventilables	0 Services généraux administrat° publiques	1 Sécurité et salubrité publiques	2 Enseignement - Formation	3 Culture	4 Sport et jeunesse	5 Interventions sociales et santé	6 Famille	7 Logement	8 Aménagt et services urbains, environnement	9 Action économique	TOTAL
66112	Intérêts - Rattachement des ICNE	13	-7	10	0	0	0	0	0	0	10 280	114	10 409
67	Charges exceptionnelles	0	58	0	0	0	0	0	0	0	340 008	0	340 067
6712	Amendes fiscales et pénales	0	0	0	0	0	0	0	0	0	1 000	0	1 000
673	Titres annulés (sur exercices antérieurs	0	0	0	0	0	0	0	0	0	1 035	0	1 035
678	Autres charges exceptionnelles	0	58	0	0	0	0	0	0	0	337 973	0	338 032
68	Dot. aux amortissements et provisions	0	0	0	0	0	0	0	0	0	0	0	0
<i>Dépenses d'ordre</i>		508 123	356 873	108 198	0	0	0	0	0	0	8 487 279	432	9 460 904
042	<i>Opérat° ordre transfert entre sections</i>	508 123	356 873	108 198	0	0	0	0	0	0	8 487 279	432	9 460 904
6811	<i>Dot. amort. et prov. Immos incorporelles</i>	0	356 873	108 198	0	0	0	0	0	0	6 731 440	432	7 196 942
6812	<i>Dot. amort. et prov. Charges à répartir</i>	0	0	0	0	0	0	0	0	0	1 694 999	0	1 694 999
6862	<i>Dot. amort. charges financ. à répartir</i>	508 123	0	0	0	0	0	0	0	0	60 840	0	568 963
043	<i>Opérat° ordre inférieur de la section</i>	0	0	0	0	0	0	0	0	0	0	0	0
002 Déficit de fonctionnement, reporté		0	0	0	0	0	0	0	0	0	0	0	0

RECETTES													
		1 844 574	8 980	19 439	0	0	0	0	0	0	21 446 225	17 778	23 336 997
<b>Total recettes de fonctionnement</b>		1 844 574	8 980	19 439	0	0	0	0	0	0	21 446 225	17 778	23 336 997
Recettes réelles		336 058	7 675	0	0	0	0	0	0	0	21 223 549	0	21 567 281
013	<b>Atténuations de charges</b>	0	542	0	0	0	0	0	0	0	0	0	542
6419	Remboursements rémunérations personnel	0	280	0	0	0	0	0	0	0	0	0	280
6459	Remboursr charges SS et prévoyance	0	262	0	0	0	0	0	0	0	0	0	262
70	<b>Produits des services, du domaine, vente</b>	0	841	0	0	0	0	0	0	0	6 173 009	0	6 173 849
7013	Ventes de produits résiduels	0	0	0	0	0	0	0	0	0	3 670 866	0	3 670 866
70688	Autres prestations de services	0	0	0	0	0	0	0	0	0	2 455 971	0	2 455 971
70878	Remb. frais par d'autres redevables	0	841	0	0	0	0	0	0	0	46 171	0	47 012
73	<b>Impôts et taxes</b>	0	0	0	0	0	0	0	0	0	0	0	0
74	<b>Dotations et participations</b>	0	3 610	0	0	0	0	0	0	0	14 944 830	0	14 948 440
74718	Autres participations Etat	0	3 200	0	0	0	0	0	0	0	0	0	3 200
74758	Participat° Autres groupements	0	170	0	0	0	0	0	0	0	14 944 830	0	14 945 000
7488	Autres attributions et participations	0	240	0	0	0	0	0	0	0	0	0	240
75	<b>Autres produits de gestion courante</b>	328 323	2 560	0	0	0	0	0	0	0	0	0	330 883

SILA - Traitement des déchets - CA - 2022

Art. (1)	Libellé	01 Opérations non ventilables	0 Services généraux administrat° publiques	1 Sécurité et salubrité publiques	2 Enseignement - Formation	3 Culture	4 Sport et jeunesse	5 Interventions sociales et santé	6 Famille	7 Logement	8 Aménagt et services urbains, environnement	9 Action économique	TOTAL
752	Revenus des immeubles	0	2 555	0	0	0	0	0	0	0	0	0	2 555
7588	Autres produits div. de gestion courante	328 323	5	0	0	0	0	0	0	0	0	0	328 328
<b>76</b>	<b>Produits financiers</b>	0	0	0	0	0	0	0	0	0	0	0	0
<b>77</b>	<b>Produits exceptionnels</b>	<b>7 735</b>	<b>122</b>	<b>0</b>	<b>0</b>	<b>0</b>	<b>0</b>	<b>0</b>	<b>0</b>	<b>0</b>	<b>105 710</b>	<b>0</b>	<b>113 567</b>
773	Mandats annulés (exercices antérieurs)	5 863	0	0	0	0	0	0	0	0	0	0	5 863
7788	Produits exceptionnels divers	1 872	122	0	0	0	0	0	0	0	105 710	0	107 704
<b>78</b>	<b>Reprise sur amortissements et provisions</b>	<b>0</b>	<b>0</b>	<b>0</b>	<b>0</b>	<b>0</b>	<b>0</b>	<b>0</b>	<b>0</b>	<b>0</b>	<b>0</b>	<b>0</b>	<b>0</b>
<i>Recettes d'ordre</i>		0	1 305	19 439	0	0	0	0	0	0	222 677	17 778	261 199
<b>042</b>	<b>Opérat° ordre transfert entre sections</b>	<b>0</b>	<b>1 305</b>	<b>19 439</b>	<b>0</b>	<b>0</b>	<b>0</b>	<b>0</b>	<b>0</b>	<b>0</b>	<b>222 677</b>	<b>17 778</b>	<b>261 199</b>
777	Quote-part subv invest transf cpte résul	0	1 305	19 439	0	0	0	0	0	0	222 677	17 778	261 199
<b>043</b>	<b>Opérat° ordre intérieur de la section</b>	<b>0</b>	<b>0</b>	<b>0</b>	<b>0</b>	<b>0</b>	<b>0</b>	<b>0</b>	<b>0</b>	<b>0</b>	<b>0</b>	<b>0</b>	<b>0</b>
002	Excédent de fonctionnement reporté	1 508 516	0	0	0	0	0	0	0	0	0	0	1 508 516

(1)Le croisement par nature est fait au niveau de chacun des articles budgétaires.

## IV – ANNEXES

IV

ELEMENTS DU BILAN  
PRESENTATION CROISEE PAR FONCTION (1) – DETAIL FONCTIONNEMENT

A1.1

## FONCTION 0 – Services généraux des administrations publiques locales

(2)	Libellé	01 Opérations non ventilables	02 Administration générale	03 Justice	04 Coopérat° décentralisée, act° européen.	05 Plan de relance (crise sanitaire)	Total
<b>DEPENSES</b>							
	Réalisations	520 245,95	592 964,81	0,00	0,00	0,00	1 113 210,76
	Résultat de fonctionnement reporté	520 245,95	592 964,81	0,00	0,00	0,00	1 113 210,76
<b>002</b>	<b>Résultat de fonctionnement reporté</b>	<b>0,00</b>	<b>0,00</b>	<b>0,00</b>	<b>0,00</b>	<b>0,00</b>	<b>0,00</b>
<b>011</b>	<b>Charges à caractère général</b>	<b>0,00</b>	<b>56 132,68</b>	<b>0,00</b>	<b>0,00</b>	<b>0,00</b>	<b>56 132,68</b>
60611	Eau et assainissement	0,00	536,50	0,00	0,00	0,00	536,50
60612	Energie - Electricité	0,00	1 103,70	0,00	0,00	0,00	1 103,70
60621	Combustibles	0,00	1 689,19	0,00	0,00	0,00	1 689,19
60622	Carburants	0,00	3 672,43	0,00	0,00	0,00	3 672,43
60623	Alimentation	0,00	10,57	0,00	0,00	0,00	10,57
60628	Autres fournitures non stockées	0,00	8,00	0,00	0,00	0,00	8,00
60631	Fournitures d'entretien	0,00	790,24	0,00	0,00	0,00	790,24
60632	Fournitures de petit équipement	0,00	964,47	0,00	0,00	0,00	964,47
60636	Vêtements de travail	0,00	450,51	0,00	0,00	0,00	450,51
6064	Fournitures administratives	0,00	1 740,80	0,00	0,00	0,00	1 740,80
6068	Autres matières et fournitures	0,00	277,28	0,00	0,00	0,00	277,28
611	Contrats de prestations de services	0,00	270,56	0,00	0,00	0,00	270,56
6135	Locations mobilières	0,00	3 014,58	0,00	0,00	0,00	3 014,58
61521	Entretien terrains	0,00	1 357,04	0,00	0,00	0,00	1 357,04
615221	Entretien, réparations bâtiments publics	0,00	907,38	0,00	0,00	0,00	907,38
615231	Entretien, réparations voiries	0,00	1 113,31	0,00	0,00	0,00	1 113,31
61551	Entretien matériel roulant	0,00	1 157,45	0,00	0,00	0,00	1 157,45
61558	Entretien autres biens mobiliers	0,00	286,37	0,00	0,00	0,00	286,37
6156	Maintenance	0,00	9 725,44	0,00	0,00	0,00	9 725,44
6161	Multirisques	0,00	5 027,54	0,00	0,00	0,00	5 027,54
6182	Documentation générale et technique	0,00	1 479,33	0,00	0,00	0,00	1 479,33
6184	Versements à des organismes de formation	0,00	3 385,77	0,00	0,00	0,00	3 385,77
6188	Autres frais divers	0,00	963,19	0,00	0,00	0,00	963,19
6226	Honoraires	0,00	454,36	0,00	0,00	0,00	454,36
6231	Annonces et insertions	0,00	847,57	0,00	0,00	0,00	847,57
6236	Catalogues et imprimés	0,00	125,88	0,00	0,00	0,00	125,88
6238	Divers	0,00	192,88	0,00	0,00	0,00	192,88
6251	Voyages et déplacements	0,00	131,06	0,00	0,00	0,00	131,06
6256	Missions	0,00	152,79	0,00	0,00	0,00	152,79
6257	Réceptions	0,00	838,90	0,00	0,00	0,00	838,90
6261	Frais d'affranchissement	0,00	3 113,60	0,00	0,00	0,00	3 113,60
6262	Frais de télécommunications	0,00	954,40	0,00	0,00	0,00	954,40
6281	Concours divers (cotisations)	0,00	2,40	0,00	0,00	0,00	2,40
6283	Frais de nettoyage des locaux	0,00	5 308,65	0,00	0,00	0,00	5 308,65
62878	Remb. frais à d'autres organismes	0,00	400,00	0,00	0,00	0,00	400,00

SILA - Traitement des déchets - CA - 2022

(2)	Libellé	01 Opérations non ventilables	02 Administration générale	03 Justice	04 Coopérat* décentralisée, act* européen.	05 Plan de relance (crise sanitaire)	Total
6288	Autres services extérieurs	0,00	2 765,77	0,00	0,00	0,00	2 765,77
63512	Taxes foncières	0,00	505,92	0,00	0,00	0,00	505,92
63513	Autres impôts locaux	0,00	406,85	0,00	0,00	0,00	406,85
<b>012</b>	<b>Charges de personnel, frais assimilés</b>	<b>0,00</b>	<b>166 716,76</b>	<b>0,00</b>	<b>0,00</b>	<b>0,00</b>	<b>166 716,76</b>
6215	Personnel affecté par Cl. de rattachement	0,00	166 716,76	0,00	0,00	0,00	166 716,76
<b>014</b>	<b>Atténuations de produits</b>	<b>0,00</b>	<b>0,00</b>	<b>0,00</b>	<b>0,00</b>	<b>0,00</b>	<b>0,00</b>
<b>042</b>	<b>Opérat* ordre transfert entre sections</b>	<b>508 122,79</b>	<b>356 872,71</b>	<b>0,00</b>	<b>0,00</b>	<b>0,00</b>	<b>864 995,50</b>
6811	Dot. amort. et prov. Immos incorporelles	0,00	356 872,71	0,00	0,00	0,00	356 872,71
6862	Dot. amort. charges financ. à répartir	508 122,79	0,00	0,00	0,00	0,00	508 122,79
<b>043</b>	<b>Opérat* ordre intérieur de la section</b>	<b>0,00</b>	<b>0,00</b>	<b>0,00</b>	<b>0,00</b>	<b>0,00</b>	<b>0,00</b>
<b>65</b>	<b>Autres charges de gestion courante</b>	<b>0,00</b>	<b>11 799,80</b>	<b>0,00</b>	<b>0,00</b>	<b>0,00</b>	<b>11 799,80</b>
6512	Droits d'utilisat* informatique nuage	0,00	1 667,65	0,00	0,00	0,00	1 667,65
6518	Autres	0,00	36,80	0,00	0,00	0,00	36,80
6531	Indemnités	0,00	7 516,61	0,00	0,00	0,00	7 516,61
6532	Frais de mission	0,00	83,32	0,00	0,00	0,00	83,32
6533	Cotisations de retraite	0,00	700,84	0,00	0,00	0,00	700,84
6574	Subv. fonct. Associat*, personnes privée	0,00	891,66	0,00	0,00	0,00	891,66
65888	Autres	0,00	902,92	0,00	0,00	0,00	902,92
<b>656</b>	<b>Frais fonctionnement des groupes d'élus</b>	<b>0,00</b>	<b>0,00</b>	<b>0,00</b>	<b>0,00</b>	<b>0,00</b>	<b>0,00</b>
<b>66</b>	<b>Charges financières</b>	<b>12 123,16</b>	<b>1 384,46</b>	<b>0,00</b>	<b>0,00</b>	<b>0,00</b>	<b>13 507,62</b>
66111	Intérêts réglés à l'échéance	12 110,09	1 391,65	0,00	0,00	0,00	13 501,74
66112	Intérêts - Rattachement des ICNE	13,07	-7,19	0,00	0,00	0,00	5,88
<b>67</b>	<b>Charges exceptionnelles</b>	<b>0,00</b>	<b>58,40</b>	<b>0,00</b>	<b>0,00</b>	<b>0,00</b>	<b>58,40</b>
678	Autres charges exceptionnelles	0,00	58,40	0,00	0,00	0,00	58,40
<b>68</b>	<b>Dot. aux amortissements et provisions</b>	<b>0,00</b>	<b>0,00</b>	<b>0,00</b>	<b>0,00</b>	<b>0,00</b>	<b>0,00</b>
	Restes à réaliser au 31/12	0,00	0,00	0,00	0,00	0,00	0,00
	<b>RECETES</b>	<b>1 844 574,44</b>	<b>8 979,82</b>	<b>0,00</b>	<b>0,00</b>	<b>0,00</b>	<b>1 853 554,26</b>
	Réalisations	1 844 574,44	8 979,82	0,00	0,00	0,00	1 853 554,26
<b>002</b>	<b>Résultat de fonctionnement reporté</b>	<b>1 508 516,34</b>	<b>0,00</b>	<b>0,00</b>	<b>0,00</b>	<b>0,00</b>	<b>1 508 516,34</b>
<b>013</b>	<b>Atténuations de charges</b>	<b>0,00</b>	<b>542,49</b>	<b>0,00</b>	<b>0,00</b>	<b>0,00</b>	<b>542,49</b>
6419	Remboursements rémunérations personnel	0,00	280,49	0,00	0,00	0,00	280,49
6459	Remboursr charges SS et prévoyance	0,00	262,00	0,00	0,00	0,00	262,00
<b>042</b>	<b>Opérat* ordre transfert entre sections</b>	<b>0,00</b>	<b>1 305,06</b>	<b>0,00</b>	<b>0,00</b>	<b>0,00</b>	<b>1 305,06</b>
777	Quote-part subv invest transi cpte résul	0,00	1 305,06	0,00	0,00	0,00	1 305,06
<b>043</b>	<b>Opérat* ordre intérieur de la section</b>	<b>0,00</b>	<b>0,00</b>	<b>0,00</b>	<b>0,00</b>	<b>0,00</b>	<b>0,00</b>
<b>70</b>	<b>Produits des services, du domaine, vente</b>	<b>0,00</b>	<b>840,60</b>	<b>0,00</b>	<b>0,00</b>	<b>0,00</b>	<b>840,60</b>
70878	Remb. frais par d'autres redevables	0,00	840,60	0,00	0,00	0,00	840,60
<b>73</b>	<b>Impôts et taxes</b>	<b>0,00</b>	<b>0,00</b>	<b>0,00</b>	<b>0,00</b>	<b>0,00</b>	<b>0,00</b>
<b>74</b>	<b>Dotations et participations</b>	<b>0,00</b>	<b>3 610,00</b>	<b>0,00</b>	<b>0,00</b>	<b>0,00</b>	<b>3 610,00</b>
74718	Autres participations Etat	0,00	3 200,00	0,00	0,00	0,00	3 200,00
74758	Participat* Autres groupements	0,00	170,00	0,00	0,00	0,00	170,00
7488	Autres attributions et participations	0,00	240,00	0,00	0,00	0,00	240,00
<b>75</b>	<b>Autres produits de gestion courante</b>	<b>328 322,89</b>	<b>2 560,15</b>	<b>0,00</b>	<b>0,00</b>	<b>0,00</b>	<b>330 883,04</b>
752	Revenus des immeubles	0,00	2 555,03	0,00	0,00	0,00	2 555,03
7588	Autres produits div. de gestion courante	328 322,89	5,12	0,00	0,00	0,00	328 328,01



SILA - Traitement des déchets - CA - 2022

(2)	Libellé	01 Opérations non ventilables	02 Administration générale	03 Justice	04 Coopérat° décentralisée, act° européen.	05 Plan de relance (crise sanitaire)	Total
76	Produits financiers	0,00	0,00	0,00	0,00	0,00	0,00
77	Produits exceptionnels	7 735,21	121,52	0,00	0,00	0,00	7 856,73
773	Mandats annulés (exercices antérieurs)	5 862,81	0,00	0,00	0,00	0,00	5 862,81
7788	Produits exceptionnels divers	1 872,40	121,52	0,00	0,00	0,00	1 993,92
78	Reprise sur amortissements et provisions	0,00	0,00	0,00	0,00	0,00	0,00
	Restes à réaliser au 31/12	0,00	0,00	0,00	0,00	0,00	0,00
	<b>SOLDE (3)</b>	1 324 328,49	-583 984,99	0,00	0,00	0,00	740 343,50

(2)	Libellé	Sous-fonction 02						Sous-fonction 04		
		020 Administrat° générale collectivité	021 Assemblée locale	022 Administration générale de l'état	023 Information, communication, publicité	024 Fêtes et cérémonies	025 Aides aux assoc. (non classées ailleurs)	026 Cimetières et pompes funèbres	041 Subvention globale	048 Autres act° de coopérat° décentralisée
	<b>DEPENSES</b>									
	Réalisations	592 964,81	0,00	0,00	0,00	0,00	0,00	0,00	0,00	0,00
002	Résultat de fonctionnement reporté	592 964,81	0,00	0,00	0,00	0,00	0,00	0,00	0,00	0,00
011	Charges à caractère général	56 132,68	0,00	0,00	0,00	0,00	0,00	0,00	0,00	0,00
60611	Eau et assainissement	536,50	0,00	0,00	0,00	0,00	0,00	0,00	0,00	0,00
60612	Energie - Electricité	1 103,70	0,00	0,00	0,00	0,00	0,00	0,00	0,00	0,00
60621	Combustibles	1 689,19	0,00	0,00	0,00	0,00	0,00	0,00	0,00	0,00
60622	Carburants	3 672,43	0,00	0,00	0,00	0,00	0,00	0,00	0,00	0,00
60623	Alimentation	10,57	0,00	0,00	0,00	0,00	0,00	0,00	0,00	0,00
60628	Autres fournitures non stockées	8,00	0,00	0,00	0,00	0,00	0,00	0,00	0,00	0,00
60631	Fournitures d'entretien	790,24	0,00	0,00	0,00	0,00	0,00	0,00	0,00	0,00
60632	Fournitures de petit équipement	964,47	0,00	0,00	0,00	0,00	0,00	0,00	0,00	0,00
60636	Vêtements de travail	450,51	0,00	0,00	0,00	0,00	0,00	0,00	0,00	0,00
6064	Fournitures administratives	1 740,80	0,00	0,00	0,00	0,00	0,00	0,00	0,00	0,00
6068	Autres matières et fournitures	277,28	0,00	0,00	0,00	0,00	0,00	0,00	0,00	0,00
611	Contrats de prestations de services	270,56	0,00	0,00	0,00	0,00	0,00	0,00	0,00	0,00
6135	Locations mobilières	3 014,58	0,00	0,00	0,00	0,00	0,00	0,00	0,00	0,00
61521	Entretien terrains	1 357,04	0,00	0,00	0,00	0,00	0,00	0,00	0,00	0,00
615221	Entretien, réparations bâtiments publics	907,38	0,00	0,00	0,00	0,00	0,00	0,00	0,00	0,00
615231	Entretien, réparations voiries	1 113,31	0,00	0,00	0,00	0,00	0,00	0,00	0,00	0,00
61551	Entretien matériel roulant	1 157,45	0,00	0,00	0,00	0,00	0,00	0,00	0,00	0,00
61558	Entretien autres biens mobiliers	286,37	0,00	0,00	0,00	0,00	0,00	0,00	0,00	0,00
6156	Maintenance	9 725,44	0,00	0,00	0,00	0,00	0,00	0,00	0,00	0,00
6161	Multirisques	5 027,54	0,00	0,00	0,00	0,00	0,00	0,00	0,00	0,00
6182	Documentation générale et technique	1 479,33	0,00	0,00	0,00	0,00	0,00	0,00	0,00	0,00
6184	Versements à des organismes de formation	3 385,77	0,00	0,00	0,00	0,00	0,00	0,00	0,00	0,00

SILA - Traitement des déchets - CA - 2022

(2)	Libellé	Sous-fonction 02						Sous-fonction 04		
		020 Administrat°générale collectivité	021 Assemblée locale	022 Administration générale de l'état	023 Information, communication, publicité	024 Fêtes et cérémonies	025 Aides aux assoc. (non classées ailleurs)	026 Cimetières et pompes funébres	041 Subvention globale	048 Autres act° de coopérat° décentralisée
6188	Autres frais divers	963,19	0,00	0,00	0,00	0,00	0,00	0,00	0,00	0,00
6226	Honoraires	454,36	0,00	0,00	0,00	0,00	0,00	0,00	0,00	0,00
6231	Annonces et insertions	847,57	0,00	0,00	0,00	0,00	0,00	0,00	0,00	0,00
6236	Catalogues et imprimés	125,88	0,00	0,00	0,00	0,00	0,00	0,00	0,00	0,00
6238	Divers	192,88	0,00	0,00	0,00	0,00	0,00	0,00	0,00	0,00
6251	Voyages et déplacements	131,06	0,00	0,00	0,00	0,00	0,00	0,00	0,00	0,00
6256	Missions	152,79	0,00	0,00	0,00	0,00	0,00	0,00	0,00	0,00
6257	Réceptions	838,90	0,00	0,00	0,00	0,00	0,00	0,00	0,00	0,00
6261	Frais d'affranchissement	3 113,60	0,00	0,00	0,00	0,00	0,00	0,00	0,00	0,00
6262	Frais de télécommunications	954,40	0,00	0,00	0,00	0,00	0,00	0,00	0,00	0,00
6281	Concours divers (cotisations)	2,40	0,00	0,00	0,00	0,00	0,00	0,00	0,00	0,00
6283	Frais de nettoyage des locaux	5 308,65	0,00	0,00	0,00	0,00	0,00	0,00	0,00	0,00
62878	Remb. frais à d'autres organismes	400,00	0,00	0,00	0,00	0,00	0,00	0,00	0,00	0,00
6288	Autres services extérieurs	2 765,77	0,00	0,00	0,00	0,00	0,00	0,00	0,00	0,00
63512	Taxes foncières	505,92	0,00	0,00	0,00	0,00	0,00	0,00	0,00	0,00
63513	Autres impôts locaux	406,85	0,00	0,00	0,00	0,00	0,00	0,00	0,00	0,00
012	<b>Charges de personnel, frais assimilés</b>	<b>166 716,76</b>	<b>0,00</b>	<b>0,00</b>	<b>0,00</b>	<b>0,00</b>	<b>0,00</b>	<b>0,00</b>	<b>0,00</b>	<b>0,00</b>
6215	Personnel affecté par CL de rattachement	166 716,76	0,00	0,00	0,00	0,00	0,00	0,00	0,00	0,00
014	<b>Atténuations de produits</b>	<b>0,00</b>	<b>0,00</b>	<b>0,00</b>	<b>0,00</b>	<b>0,00</b>	<b>0,00</b>	<b>0,00</b>	<b>0,00</b>	<b>0,00</b>
042	<b>Opérat° ordre transfert entre sections</b>	<b>356 872,71</b>	<b>0,00</b>	<b>0,00</b>	<b>0,00</b>	<b>0,00</b>	<b>0,00</b>	<b>0,00</b>	<b>0,00</b>	<b>0,00</b>
6811	Dot. amort. et prov. immos incorporables	356 872,71	0,00	0,00	0,00	0,00	0,00	0,00	0,00	0,00
6862	Dot. amort. charges financ. à répartir	0,00	0,00	0,00	0,00	0,00	0,00	0,00	0,00	0,00
043	<b>Opérat° ordre intérieur de la section</b>	<b>0,00</b>	<b>0,00</b>	<b>0,00</b>	<b>0,00</b>	<b>0,00</b>	<b>0,00</b>	<b>0,00</b>	<b>0,00</b>	<b>0,00</b>
65	<b>Autres charges de gestion courante</b>	<b>11 799,80</b>	<b>0,00</b>	<b>0,00</b>	<b>0,00</b>	<b>0,00</b>	<b>0,00</b>	<b>0,00</b>	<b>0,00</b>	<b>0,00</b>
6512	Droits d'utilisat° informatique ruage	1 667,65	0,00	0,00	0,00	0,00	0,00	0,00	0,00	0,00
6518	Autres	36,80	0,00	0,00	0,00	0,00	0,00	0,00	0,00	0,00
6531	Indemnités	7 516,61	0,00	0,00	0,00	0,00	0,00	0,00	0,00	0,00
6532	Frais de mission	83,32	0,00	0,00	0,00	0,00	0,00	0,00	0,00	0,00
6533	Cotisations de retraite	700,84	0,00	0,00	0,00	0,00	0,00	0,00	0,00	0,00
6574	Subv. fonct. Associat°, personnes privée	891,66	0,00	0,00	0,00	0,00	0,00	0,00	0,00	0,00
65888	Autres	902,92	0,00	0,00	0,00	0,00	0,00	0,00	0,00	0,00
656	<b>Frais fonctionnement des groupes d'élus</b>	<b>0,00</b>	<b>0,00</b>	<b>0,00</b>	<b>0,00</b>	<b>0,00</b>	<b>0,00</b>	<b>0,00</b>	<b>0,00</b>	<b>0,00</b>
66	<b>Charges financières</b>	<b>1 384,46</b>	<b>0,00</b>	<b>0,00</b>	<b>0,00</b>	<b>0,00</b>	<b>0,00</b>	<b>0,00</b>	<b>0,00</b>	<b>0,00</b>
66111	Intérêts réglés à l'échéance	1 391,65	0,00	0,00	0,00	0,00	0,00	0,00	0,00	0,00

SILA - Traitement des déchets - CA - 2022

(2)	Libellé	Sous-fonction 02						Sous-fonction 04		
		020 Administrat°générale collectivité	021 Assemblée locale	022 Administration générale de l'état	023 Information, communication, publicité	024 Fêtes et cérémonies	025 Aides aux assoc. (non classées ailleurs)	026 Cimetières et pompes funébres	041 Subvention globale	048 Autres act° de coopérat° décentralisée
66112	Intérêts - Rattachement des ICNE	-7,19	0,00	0,00	0,00	0,00	0,00	0,00	0,00	0,00
67	Charges exceptionnelles	58,40	0,00	0,00	0,00	0,00	0,00	0,00	0,00	0,00
678	Autres charges exceptionnelles	58,40	0,00	0,00	0,00	0,00	0,00	0,00	0,00	0,00
68	Dot. aux amortissements et provisions	0,00	0,00	0,00	0,00	0,00	0,00	0,00	0,00	0,00
	Restes à réaliser au 31/12	0,00	0,00	0,00	0,00	0,00	0,00	0,00	0,00	0,00
	<b>RECETTES</b>	<b>8 979,82</b>	<b>0,00</b>	<b>0,00</b>	<b>0,00</b>	<b>0,00</b>	<b>0,00</b>	<b>0,00</b>	<b>0,00</b>	<b>0,00</b>
	Réalisations	8 979,82	0,00	0,00	0,00	0,00	0,00	0,00	0,00	0,00
002	Résultat de fonctionnement reporté	0,00	0,00	0,00	0,00	0,00	0,00	0,00	0,00	0,00
013	Atténuations de charges	542,49	0,00	0,00	0,00	0,00	0,00	0,00	0,00	0,00
6419	Remboursements	280,49	0,00	0,00	0,00	0,00	0,00	0,00	0,00	0,00
6459	Remboursments personnel rémunérations personnel	262,00	0,00	0,00	0,00	0,00	0,00	0,00	0,00	0,00
042	Opérat° ordre transfert entre sections	1 305,06	0,00	0,00	0,00	0,00	0,00	0,00	0,00	0,00
777	Quote-part subv invest transf cpté résul	1 305,06	0,00	0,00	0,00	0,00	0,00	0,00	0,00	0,00
043	Opérat° ordre intérieur de la section	0,00	0,00	0,00	0,00	0,00	0,00	0,00	0,00	0,00
70	Produits des services, du domaine, vente	840,60	0,00	0,00	0,00	0,00	0,00	0,00	0,00	0,00
70878	Remb. frais par d'autres redevables	840,60	0,00	0,00	0,00	0,00	0,00	0,00	0,00	0,00
73	Impôts et taxes	0,00	0,00	0,00	0,00	0,00	0,00	0,00	0,00	0,00
74	Dotations et participations	3 610,00	0,00	0,00	0,00	0,00	0,00	0,00	0,00	0,00
74718	Autres participations Etat	3 200,00	0,00	0,00	0,00	0,00	0,00	0,00	0,00	0,00
74758	Participat° Autres groupements	170,00	0,00	0,00	0,00	0,00	0,00	0,00	0,00	0,00
7488	Autres attributions et participations	240,00	0,00	0,00	0,00	0,00	0,00	0,00	0,00	0,00
75	Autres produits de gestion courante	2 560,15	0,00	0,00	0,00	0,00	0,00	0,00	0,00	0,00
752	Revenus des immeubles	2 555,03	0,00	0,00	0,00	0,00	0,00	0,00	0,00	0,00
7588	Autres produits div. de gestion courante	5,12	0,00	0,00	0,00	0,00	0,00	0,00	0,00	0,00
76	Produits financiers	0,00	0,00	0,00	0,00	0,00	0,00	0,00	0,00	0,00
77	Produits exceptionnels	121,52	0,00	0,00	0,00	0,00	0,00	0,00	0,00	0,00
773	Mandats annulés (exercices antérieurs)	0,00	0,00	0,00	0,00	0,00	0,00	0,00	0,00	0,00
7788	Produits exceptionnels divers	121,52	0,00	0,00	0,00	0,00	0,00	0,00	0,00	0,00
78	Reprise sur amortissements et provisions	0,00	0,00	0,00	0,00	0,00	0,00	0,00	0,00	0,00

SILA - Traitement des déchets - CA - 2022

(2)	Libellé	Sous-fonction 02						Sous-fonction 04		
		020 Administrat <sup>o</sup> générale collectivité	021 Assemblée locale	022 Administration générale de l'état	023 Information, communication, publicité	024 Fêtes et cérémonies	025 Aides aux assoc. (non classées ailleurs)	026 Cimetières et pompes funèbres	041 Subvention globale	048 Autres act <sup>o</sup> de coopérat <sup>o</sup> décentralisée
	Restes à réaliser au 31/12	0,00	0,00	0,00	0,00	0,00	0,00	0,00	0,00	0,00
	<b>SOLDE (3)</b>	-583 984,99	0,00	0,00	0,00	0,00	0,00	0,00	0,00	0,00

(1) La production de cet état est obligatoire pour les communes de 3 500 habitants et plus, les groupements comprenant au moins une telle commune, leurs établissements et services administratifs hormis les caisses des écoles et les services à activité unique érigés en établissement public ou budget annexe (L. 2312-3, R. 2311-1 et R. 2311-10). Dans les communes de 3 500 habitants et plus, le croisement par fonction est fait à un chiffre (correspondant à la fonction). Dans les communes de 10 000 habitants et plus, le croisement par fonction est fait au niveau le plus détaillé de la nomenclature fonctionnelle (sous-fonction ou rubrique). Les groupements et leurs établissements publics suivent les règles de production et de présentation applicables à la commune membre comptant le plus grand nombre d'habitants (articles L. 5211-36 a1 et R. 5211-14 + L. 5711-1 et R. 5711-2 du CGCT).

(2) Le croisement par nature est fait au niveau de chacun des articles budgétaires.

(3) Le solde correspond à la différence entre les recettes et les dépenses. Les dépenses et les recettes correspondent à la somme des dépenses et des Réalisations ainsi que des restes à réaliser et des reports (ligne budgétaire 001 et 002). Les lignes reports 001 et 002 apparaissent à la colonne 01-Non ventilables.

## IV – ANNEXES

IV

ELEMENTS DU BILAN  
PRESENTATION CROISEE PAR FONCTION (1) – DETAIL FONCTIONNEMENT

A1.1

## FONCTION 1 – Sécurité et salubrité publiques

(2)	Libellé	11 Sécurité intérieure	12 Hygiène et salubrité publique	13 Plan de relance (crise sanitaire)	Total
	<b>DEPENSES</b>				
	Réalisations	0.00	137 325.57	0.00	137 325.57
	Réalisations	0.00	137 325.57	0.00	137 325.57
002	Résultat de fonctionnement reporté	0.00	0.00	0.00	0.00
011	Charges à caractère général	0.00	7 179.40	0.00	7 179.40
61521	Entretien terrains	0.00	2 750.00	0.00	2 750.00
6288	Autres services extérieurs	0.00	4 429.40	0.00	4 429.40
012	Charges de personnel, frais assimilés	0.00	0.00	0.00	0.00
014	Atténuations de produits	0.00	0.00	0.00	0.00
042	Opérat° ordre transfert entre sections	0.00	108 197.77	0.00	108 197.77
6811	Dot. amort. et prov. Immos incorporées	0.00	108 197.77	0.00	108 197.77
043	Opérat° ordre intérieur de la section	0.00	0.00	0.00	0.00
65	Autres charges de gestion courante	0.00	0.00	0.00	0.00
656	Frais fonctionnement des groupes d'élus	0.00	0.00	0.00	0.00
66	Charges financières	0.00	21 948.40	0.00	21 948.40
66111	Intérêts réglés à l'échéance	0.00	21 938.58	0.00	21 938.58
66112	Intérêts - Rattachement des ICNE	0.00	9.82	0.00	9.82
67	Charges exceptionnelles	0.00	0.00	0.00	0.00
68	Dot. aux amortissements et provisions	0.00	0.00	0.00	0.00
	Restes à réaliser au 31/12	0.00	0.00	0.00	0.00
	<b>RECETTES</b>				
	Réalisations	0.00	19 439.42	0.00	19 439.42
	Réalisations	0.00	19 439.42	0.00	19 439.42
002	Résultat de fonctionnement reporté	0.00	0.00	0.00	0.00
013	Atténuations de charges	0.00	0.00	0.00	0.00
042	Opérat° ordre transfert entre sections	0.00	19 439.42	0.00	19 439.42
777	Quote-part subv invest transf cpte résul	0.00	19 439.42	0.00	19 439.42
043	Opérat° ordre intérieur de la section	0.00	0.00	0.00	0.00
70	Produits des services, du domaine, vente	0.00	0.00	0.00	0.00
73	Impôts et taxes	0.00	0.00	0.00	0.00
74	Dotations et participations	0.00	0.00	0.00	0.00
75	Autres produits de gestion courante	0.00	0.00	0.00	0.00
76	Produits financiers	0.00	0.00	0.00	0.00
77	Produits exceptionnels	0.00	0.00	0.00	0.00
78	Reprise sur amortissements et provisions	0.00	0.00	0.00	0.00
	Restes à réaliser au 31/12	0.00	0.00	0.00	0.00
	<b>SOLDE (3)</b>				
		0.00	-117 886.15	0.00	-117 886.15

(2)	Libellé	Sous-fonction 11				114 Autres services de protection civile
		110 Services communs	111 Police nationale	112 Police municipale	113 Pompiers, incendies et secours	
	<b>DEPENSES</b>					
	Réalisations	0,00	0,00	0,00	0,00	0,00
002	Résultat de fonctionnement reporté	0,00	0,00	0,00	0,00	0,00
011	Charges à caractère général	0,00	0,00	0,00	0,00	0,00
61521	Entretien terrains	0,00	0,00	0,00	0,00	0,00
6288	Autres services extérieurs	0,00	0,00	0,00	0,00	0,00
012	Charges de personnel, frais assimilés	0,00	0,00	0,00	0,00	0,00
014	Atténuations de produits	0,00	0,00	0,00	0,00	0,00
042	Opérat° ordre transfert entre sections	0,00	0,00	0,00	0,00	0,00
6811	Dot. amort. et prov. Immos incorporelles	0,00	0,00	0,00	0,00	0,00
043	Opérat° ordre intérieur de la section	0,00	0,00	0,00	0,00	0,00
65	Autres charges de gestion courante	0,00	0,00	0,00	0,00	0,00
656	Frais fonctionnement des groupes d'éclus	0,00	0,00	0,00	0,00	0,00
66	Charges financières	0,00	0,00	0,00	0,00	0,00
66111	Intérêts réglés à l'échéance	0,00	0,00	0,00	0,00	0,00
66112	Intérêts - Rattachement des ICNE	0,00	0,00	0,00	0,00	0,00
67	Charges exceptionnelles	0,00	0,00	0,00	0,00	0,00
68	Dot. aux amortissements et provisions	0,00	0,00	0,00	0,00	0,00
	Restes à réaliser au 31/12	0,00	0,00	0,00	0,00	0,00
	<b>RECETTES</b>					
	Réalisations	0,00	0,00	0,00	0,00	0,00
002	Résultat de fonctionnement reporté	0,00	0,00	0,00	0,00	0,00
013	Atténuations de charges	0,00	0,00	0,00	0,00	0,00
042	Opérat° ordre transfert entre sections	0,00	0,00	0,00	0,00	0,00
777	Quote-part subv invest transf cpte résul	0,00	0,00	0,00	0,00	0,00
043	Opérat° ordre intérieur de la section	0,00	0,00	0,00	0,00	0,00
70	Produits des services, du domaine, vente	0,00	0,00	0,00	0,00	0,00
73	Impôts et taxes	0,00	0,00	0,00	0,00	0,00
74	Dotations et participations	0,00	0,00	0,00	0,00	0,00
75	Autres produits de gestion courante	0,00	0,00	0,00	0,00	0,00
76	Produits financiers	0,00	0,00	0,00	0,00	0,00
77	Produits exceptionnels	0,00	0,00	0,00	0,00	0,00
78	Reprise sur amortissements et provisions	0,00	0,00	0,00	0,00	0,00
	Restes à réaliser au 31/12	0,00	0,00	0,00	0,00	0,00
	<b>SOLDE (3)</b>	0,00	0,00	0,00	0,00	0,00

(1) La production de cet état est obligatoire pour les communes de 3 500 habitants et plus, les groupements comprenant au moins une telle commune, leurs établissements et services administratifs hormis les caisses des écoles et les services à activité unique érigés en établissement public ou budget annexe (L. 2312-3, R. 2311-1 et R. 2311-10). Dans les communes de 3 500 habitants et plus, le croisement par fonction est fait à un chiffre (correspondant à la fonction). Dans les communes de 10 000 habitants et plus, le croisement par fonction est fait au niveau le plus détaillé de la nomenclature fonctionnelle (sous-fonction ou rubrique). Les groupements et leurs établissements publics suivent les règles de production et de présentation applicables à la commune membre comptant le plus grand nombre d'habitants (articles L. 5211-36 a1 et R. 5211-14 + L. 5711-1 et R. 5711-2 du CGCT).

(2) Le croisement par nature est fait au niveau de chacun des articles budgétaires.

## SILA - Traitement des déchets - CA - 2022

(3) Le solde correspond à la différence entre les recettes et les dépenses. Les dépenses et les recettes correspondent à la somme des dépenses et des Réalisations ainsi que des restes à réaliser et des reports (ligne budgétaire 001 et 002). Les lignes reports 001 et 002 apparaissent à la colonne 01-Non ventilables.

<b>IV – ANNEXES</b>		<b>IV</b>
<b>ELEMENTS DU BILAN</b>		
<b>PRESENTATION CROISEE PAR FONCTION (1) – DETAIL FONCTIONNEMENT</b>		<b>A1.1</b>

**FONCTION 2 – Enseignement - Formation**

(2)	Libellé	20 Services communs	21 Enseignement du premier degré	22 Enseignement du deuxième degré	23 Enseignement supérieur	24 Formation continue	25 Services annexes de l'enseignement	26 Plan de relance (crise sanitaire)	Total
	<b>DEPENSES</b>								
	Réalisations	0,00	0,00	0,00	0,00	0,00	0,00	0,00	0,00
002	Résultat de fonctionnement reporté	0,00	0,00	0,00	0,00	0,00	0,00	0,00	0,00
011	Charges à caractère général	0,00	0,00	0,00	0,00	0,00	0,00	0,00	0,00
012	Charges de personnel, frais assimilés	0,00	0,00	0,00	0,00	0,00	0,00	0,00	0,00
014	Atténuations de produits	0,00	0,00	0,00	0,00	0,00	0,00	0,00	0,00
042	Opérat° ordre transfert entre sections	0,00	0,00	0,00	0,00	0,00	0,00	0,00	0,00
043	Opérat° ordre intérieur de la section	0,00	0,00	0,00	0,00	0,00	0,00	0,00	0,00
65	Autres charges de gestion courante	0,00	0,00	0,00	0,00	0,00	0,00	0,00	0,00
656	Frais fonctionnement des groupes d'élus	0,00	0,00	0,00	0,00	0,00	0,00	0,00	0,00
66	Charges financières	0,00	0,00	0,00	0,00	0,00	0,00	0,00	0,00
67	Charges exceptionnelles	0,00	0,00	0,00	0,00	0,00	0,00	0,00	0,00
68	Dot. aux amortissements et provisions	0,00	0,00	0,00	0,00	0,00	0,00	0,00	0,00
	Restes à réaliser au 31/12	0,00	0,00	0,00	0,00	0,00	0,00	0,00	0,00
	<b>RECETTES</b>								
	Réalisations	0,00	0,00	0,00	0,00	0,00	0,00	0,00	0,00
002	Résultat de fonctionnement reporté	0,00	0,00	0,00	0,00	0,00	0,00	0,00	0,00
013	Atténuations de charges	0,00	0,00	0,00	0,00	0,00	0,00	0,00	0,00
042	Opérat° ordre transfert entre sections	0,00	0,00	0,00	0,00	0,00	0,00	0,00	0,00
043	Opérat° ordre intérieur de la section	0,00	0,00	0,00	0,00	0,00	0,00	0,00	0,00
70	Produits des services, du domaine, vente	0,00	0,00	0,00	0,00	0,00	0,00	0,00	0,00
73	Impôts et taxes	0,00	0,00	0,00	0,00	0,00	0,00	0,00	0,00
74	Dotations et participations	0,00	0,00	0,00	0,00	0,00	0,00	0,00	0,00
75	Autres produits de gestion courante	0,00	0,00	0,00	0,00	0,00	0,00	0,00	0,00



(2)	Libellé	20 Services communs	21 Enseignement du premier degré	22 Enseignement du deuxième degré	23 Enseignement supérieur	24 Formation continue	25 Services annexes de l'enseignement	26 Plan de relance (crise sanitaire)	Total
76	Produits financiers	0,00	0,00	0,00	0,00	0,00	0,00	0,00	0,00
77	Produits exceptionnels	0,00	0,00	0,00	0,00	0,00	0,00	0,00	0,00
78	Reprise sur amortissements et provisions	0,00	0,00	0,00	0,00	0,00	0,00	0,00	0,00
	Restes à réaliser au 31/12	0,00	0,00	0,00	0,00	0,00	0,00	0,00	0,00
	<b>SOLDE (3)</b>	0,00	0,00	0,00	0,00	0,00	0,00	0,00	0,00

(2)	Libellé	Sous-fonction 21					Sous-fonction 25							
		211 Ecoles maternelles	212 Ecoles primaires	213 Classes regroupées	251 Hébergement et restauration scolaire	252 Transports scolaires	253 Sport scolaire	254 Médecine scolaire	255 Classes de découverte et autres services					
	<b>DEPENSES</b>													
	Réalisations	0,00	0,00	0,00	0,00	0,00	0,00	0,00	0,00	0,00	0,00	0,00	0,00	0,00
002	Résultat de fonctionnement reporté	0,00	0,00	0,00	0,00	0,00	0,00	0,00	0,00	0,00	0,00	0,00	0,00	0,00
011	Charges à caractère général	0,00	0,00	0,00	0,00	0,00	0,00	0,00	0,00	0,00	0,00	0,00	0,00	0,00
012	Charges de personnel, frais assimilés	0,00	0,00	0,00	0,00	0,00	0,00	0,00	0,00	0,00	0,00	0,00	0,00	0,00
014	Atténuations de produits	0,00	0,00	0,00	0,00	0,00	0,00	0,00	0,00	0,00	0,00	0,00	0,00	0,00
042	Opérat° ordre transfert entre sections	0,00	0,00	0,00	0,00	0,00	0,00	0,00	0,00	0,00	0,00	0,00	0,00	0,00
043	Opérat° ordre intérieur de la section	0,00	0,00	0,00	0,00	0,00	0,00	0,00	0,00	0,00	0,00	0,00	0,00	0,00
65	Autres charges de gestion courante	0,00	0,00	0,00	0,00	0,00	0,00	0,00	0,00	0,00	0,00	0,00	0,00	0,00
656	Frais fonctionnement des groupes d'élus	0,00	0,00	0,00	0,00	0,00	0,00	0,00	0,00	0,00	0,00	0,00	0,00	0,00
66	Charges financières	0,00	0,00	0,00	0,00	0,00	0,00	0,00	0,00	0,00	0,00	0,00	0,00	0,00
67	Charges exceptionnelles	0,00	0,00	0,00	0,00	0,00	0,00	0,00	0,00	0,00	0,00	0,00	0,00	0,00
68	Dot. aux amortissements et provisions	0,00	0,00	0,00	0,00	0,00	0,00	0,00	0,00	0,00	0,00	0,00	0,00	0,00
	Restes à réaliser au 31/12	0,00	0,00	0,00	0,00	0,00	0,00	0,00	0,00	0,00	0,00	0,00	0,00	0,00
	<b>RECETTES</b>													
	Réalisations	0,00	0,00	0,00	0,00	0,00	0,00	0,00	0,00	0,00	0,00	0,00	0,00	0,00
002	Résultat de fonctionnement reporté	0,00	0,00	0,00	0,00	0,00	0,00	0,00	0,00	0,00	0,00	0,00	0,00	0,00
013	Atténuations de charges	0,00	0,00	0,00	0,00	0,00	0,00	0,00	0,00	0,00	0,00	0,00	0,00	0,00
042	Opérat° ordre transfert entre sections	0,00	0,00	0,00	0,00	0,00	0,00	0,00	0,00	0,00	0,00	0,00	0,00	0,00
043	Opérat° ordre intérieur de la section	0,00	0,00	0,00	0,00	0,00	0,00	0,00	0,00	0,00	0,00	0,00	0,00	0,00
70	Produits des services, du domaine, vente	0,00	0,00	0,00	0,00	0,00	0,00	0,00	0,00	0,00	0,00	0,00	0,00	0,00
73	Impôts et taxes	0,00	0,00	0,00	0,00	0,00	0,00	0,00	0,00	0,00	0,00	0,00	0,00	0,00
74	Dotations et participations	0,00	0,00	0,00	0,00	0,00	0,00	0,00	0,00	0,00	0,00	0,00	0,00	0,00
75	Autres produits de gestion courante	0,00	0,00	0,00	0,00	0,00	0,00	0,00	0,00	0,00	0,00	0,00	0,00	0,00
76	Produits financiers	0,00	0,00	0,00	0,00	0,00	0,00	0,00	0,00	0,00	0,00	0,00	0,00	0,00
77	Produits exceptionnels	0,00	0,00	0,00	0,00	0,00	0,00	0,00	0,00	0,00	0,00	0,00	0,00	0,00
78	Reprise sur amortissements et provisions	0,00	0,00	0,00	0,00	0,00	0,00	0,00	0,00	0,00	0,00	0,00	0,00	0,00
	Restes à réaliser au 31/12	0,00	0,00	0,00	0,00	0,00	0,00	0,00	0,00	0,00	0,00	0,00	0,00	0,00
	<b>SOLDE (3)</b>	0,00	0,00	0,00	0,00	0,00	0,00	0,00	0,00	0,00	0,00	0,00	0,00	0,00

## SILA - Traitement des déchets - CA - 2022

(1) La production de cet état est obligatoire pour les communes de 3 500 habitants et plus, les groupements comprenant au moins une telle commune, leurs établissements et services administratifs hormis les caisses des écoles et les services à activité unique érigés en établissement public ou budget annexe (L. 2312-3, R. 2311-1 et R. 2311-10). Dans les communes de 3 500 habitants et plus, le croisement par fonction est fait à un chiffre (correspondant à la fonction). Dans les communes de 10 000 habitants et plus, le croisement par fonction est fait au niveau le plus détaillé de la nomenclature fonctionnelle (sous-fonction ou rubrique). Les groupements et leurs établissements publics suivent les règles de production et de présentation applicables à la commune membre comptant le plus grand nombre d'habitants (articles L. 5211-36 a1 et R. 5211-14 + L. 5711-1 et R. 5711-2 du CGCT).

(2) Le croisement par nature est fait au niveau de chacun des articles budgétaires.

(3) Le solde correspond à la différence entre les recettes et les dépenses. Les dépenses et les recettes correspondent à la somme des dépenses et des Réalisations ainsi que des restes à réaliser et des reports (ligne budgétaire 001 et 002). Les lignes reports 001 et 002 apparaissent à la colonne 01-Non ventilables.

<b>IV – ANNEXES</b>	<b>IV</b>
<b>ELEMENTS DU BILAN PRESENTATION CROISEE PAR FONCTION (1) – DETAIL FONCTIONNEMENT</b>	<b>A1.1</b>

**FONCTION 3 – Culture**

(2)	Libellé	30 Services communs	31 Expression artistique	32 Conservation et diffusion des patrimoines	33 Action culturelle	34 Plan de relance (crise sanitaire)	Total
	<b>DEPENSES</b>						
	Réalisations	0,00	0,00	0,00	0,00	0,00	0,00
002	Résultat de fonctionnement reporté	0,00	0,00	0,00	0,00	0,00	0,00
011	Charges à caractère général	0,00	0,00	0,00	0,00	0,00	0,00
012	Charges de personnel, frais assimilés	0,00	0,00	0,00	0,00	0,00	0,00
014	Atténuations de produits	0,00	0,00	0,00	0,00	0,00	0,00
042	Opérat° ordre transfert entre sections	0,00	0,00	0,00	0,00	0,00	0,00
043	Opérat° ordre intérieur de la section	0,00	0,00	0,00	0,00	0,00	0,00
65	Autres charges de gestion courante	0,00	0,00	0,00	0,00	0,00	0,00
656	Frais fonctionnement des groupes d'élus	0,00	0,00	0,00	0,00	0,00	0,00
66	Charges financières	0,00	0,00	0,00	0,00	0,00	0,00
67	Charges exceptionnelles	0,00	0,00	0,00	0,00	0,00	0,00
68	Dot. aux amortissements et provisions	0,00	0,00	0,00	0,00	0,00	0,00
	Restes à réaliser au 31/12	0,00	0,00	0,00	0,00	0,00	0,00
	<b>RECETTES</b>						
	Réalisations	0,00	0,00	0,00	0,00	0,00	0,00
002	Résultat de fonctionnement reporté	0,00	0,00	0,00	0,00	0,00	0,00
013	Atténuations de charges	0,00	0,00	0,00	0,00	0,00	0,00
042	Opérat° ordre transfert entre sections	0,00	0,00	0,00	0,00	0,00	0,00
043	Opérat° ordre intérieur de la section	0,00	0,00	0,00	0,00	0,00	0,00
70	Produits des services, du domaine, vente	0,00	0,00	0,00	0,00	0,00	0,00
73	Impôts et taxes	0,00	0,00	0,00	0,00	0,00	0,00
74	Dotations et participations	0,00	0,00	0,00	0,00	0,00	0,00
75	Autres produits de gestion courante	0,00	0,00	0,00	0,00	0,00	0,00
76	Produits financiers	0,00	0,00	0,00	0,00	0,00	0,00
77	Produits exceptionnels	0,00	0,00	0,00	0,00	0,00	0,00
78	Reprise sur amortissements et provisions	0,00	0,00	0,00	0,00	0,00	0,00
	Restes à réaliser au 31/12	0,00	0,00	0,00	0,00	0,00	0,00
	<b>SOLDE (3)</b>	0,00	0,00	0,00	0,00	0,00	0,00

(2)	Libellé	Sous-fonction 31					Sous-fonction 32					
		311 Expression musicale, lyrique et choré.	312 Arts plastiques, activités artistiques	313 Théâtres	314 Cinémas et autres salles de spectacles	321 Bibliothèques et médiathèques	322 Musées	323 Archives	324 Entretien du patrimoine culturel			
	<b>DEPENSES</b>											
	Réalisations	0,00	0,00	0,00	0,00	0,00	0,00	0,00	0,00	0,00	0,00	0,00
002	Résultat de fonctionnement reporté	0,00	0,00	0,00	0,00	0,00	0,00	0,00	0,00	0,00	0,00	0,00
011	Charges à caractère général	0,00	0,00	0,00	0,00	0,00	0,00	0,00	0,00	0,00	0,00	0,00
012	Charges de personnel, frais assimilés	0,00	0,00	0,00	0,00	0,00	0,00	0,00	0,00	0,00	0,00	0,00
014	Atténuations de produits	0,00	0,00	0,00	0,00	0,00	0,00	0,00	0,00	0,00	0,00	0,00
042	Opérat° ordre transfert entre sections	0,00	0,00	0,00	0,00	0,00	0,00	0,00	0,00	0,00	0,00	0,00
043	Opérat° ordre intérieur de la section	0,00	0,00	0,00	0,00	0,00	0,00	0,00	0,00	0,00	0,00	0,00
65	Autres charges de gestion courante	0,00	0,00	0,00	0,00	0,00	0,00	0,00	0,00	0,00	0,00	0,00
656	Frais fonctionnement des groupes d'élus	0,00	0,00	0,00	0,00	0,00	0,00	0,00	0,00	0,00	0,00	0,00
66	Charges financières	0,00	0,00	0,00	0,00	0,00	0,00	0,00	0,00	0,00	0,00	0,00
67	Charges exceptionnelles	0,00	0,00	0,00	0,00	0,00	0,00	0,00	0,00	0,00	0,00	0,00
68	Dot. aux amortissements et provisions	0,00	0,00	0,00	0,00	0,00	0,00	0,00	0,00	0,00	0,00	0,00
	Restes à réaliser au 31/12	0,00	0,00	0,00	0,00	0,00	0,00	0,00	0,00	0,00	0,00	0,00
	<b>RECETTES</b>											
	Réalisations	0,00	0,00	0,00	0,00	0,00	0,00	0,00	0,00	0,00	0,00	0,00
002	Résultat de fonctionnement reporté	0,00	0,00	0,00	0,00	0,00	0,00	0,00	0,00	0,00	0,00	0,00
013	Atténuations de charges	0,00	0,00	0,00	0,00	0,00	0,00	0,00	0,00	0,00	0,00	0,00
042	Opérat° ordre transfert entre sections	0,00	0,00	0,00	0,00	0,00	0,00	0,00	0,00	0,00	0,00	0,00
043	Opérat° ordre intérieur de la section	0,00	0,00	0,00	0,00	0,00	0,00	0,00	0,00	0,00	0,00	0,00
70	Produits des services, du domaine, vente	0,00	0,00	0,00	0,00	0,00	0,00	0,00	0,00	0,00	0,00	0,00
73	Impôts et taxes	0,00	0,00	0,00	0,00	0,00	0,00	0,00	0,00	0,00	0,00	0,00
74	Dotations et participations	0,00	0,00	0,00	0,00	0,00	0,00	0,00	0,00	0,00	0,00	0,00
75	Autres produits de gestion courante	0,00	0,00	0,00	0,00	0,00	0,00	0,00	0,00	0,00	0,00	0,00
76	Produits financiers	0,00	0,00	0,00	0,00	0,00	0,00	0,00	0,00	0,00	0,00	0,00
77	Produits exceptionnels	0,00	0,00	0,00	0,00	0,00	0,00	0,00	0,00	0,00	0,00	0,00
78	Reprise sur amortissements et provisions	0,00	0,00	0,00	0,00	0,00	0,00	0,00	0,00	0,00	0,00	0,00
	Restes à réaliser au 31/12	0,00	0,00	0,00	0,00	0,00	0,00	0,00	0,00	0,00	0,00	0,00
	<b>SOLDE (3)</b>	0,00	0,00	0,00	0,00	0,00	0,00	0,00	0,00	0,00	0,00	0,00

(1) La production de cet état est obligatoire pour les communes de 3 500 habitants et plus, les groupements comprenant au moins une telle commune, leurs établissements et services administratifs hormis les caisses des écoles et les services à activité unique érigés en établissement public ou budget annexe (L. 2312-3, R. 2311-1 et R. 2311-10). Dans les communes de 3 500 habitants et plus, le croisement par fonction est fait à un chiffre (correspondant à la fonction). Dans les communes de 10 000 habitants et plus, le croisement par fonction est fait au niveau le plus détaillé de la nomenclature fonctionnelle (sous-fonction ou rubrique). Les groupements et leurs établissements publics suivent les règles de production et de présentation applicables à la commune membre comptant le plus grand nombre d'habitants (articles L. 5211-36 a1 et R. 5211-14 + L. 5711-1 et R. 5711-2 du CGCT).

(2) Le croisement par nature est fait au niveau de chacun des articles budgétaires.

(3) Le solde correspond à la différence entre les recettes et les dépenses. Les dépenses et les recettes correspondent à la somme des dépenses et des réalisations ainsi que des restes à réaliser et des reports (ligne budgétaire 001 et 002). Les lignes reports 001 et 002 apparaissent à la colonne 01-Non ventilables.

<b>IV – ANNEXES</b>		<b>IV</b>
<b>ELEMENTS DU BILAN</b>		
<b>PRESENTATION CROISEE PAR FONCTION (1) – DETAIL FONCTIONNEMENT</b>		
		<b>A1.1</b>

**FONCTION 4 – Sport et jeunesse**

(2)	Libellé	40 Services communs	41 Sports	42 Jeunesse	43 Plan de relance (crise sanitaire)	Total
	<b>DEPENSES</b>					
	Réalisations	0,00	0,00	0,00	0,00	0,00
002	Résultat de fonctionnement reporté	0,00	0,00	0,00	0,00	0,00
011	Charges à caractère général	0,00	0,00	0,00	0,00	0,00
012	Charges de personnel, frais assimilés	0,00	0,00	0,00	0,00	0,00
014	Atténuations de produits	0,00	0,00	0,00	0,00	0,00
042	Opérat° ordre transfert entre sections	0,00	0,00	0,00	0,00	0,00
043	Opérat° ordre intérieur de la section	0,00	0,00	0,00	0,00	0,00
65	Autres charges de gestion courante	0,00	0,00	0,00	0,00	0,00
656	Frais fonctionnement des groupes d'élus	0,00	0,00	0,00	0,00	0,00
66	Charges financières	0,00	0,00	0,00	0,00	0,00
67	Charges exceptionnelles	0,00	0,00	0,00	0,00	0,00
68	Dot. aux amortissements et provisions	0,00	0,00	0,00	0,00	0,00
	Restes à réaliser au 31/12	0,00	0,00	0,00	0,00	0,00
	<b>RECETTES</b>					
	Réalisations	0,00	0,00	0,00	0,00	0,00
002	Résultat de fonctionnement reporté	0,00	0,00	0,00	0,00	0,00
013	Atténuations de charges	0,00	0,00	0,00	0,00	0,00
042	Opérat° ordre transfert entre sections	0,00	0,00	0,00	0,00	0,00
043	Opérat° ordre intérieur de la section	0,00	0,00	0,00	0,00	0,00
70	Produits des services, du domaine, vente	0,00	0,00	0,00	0,00	0,00
73	Impôts et taxes	0,00	0,00	0,00	0,00	0,00
74	Dotations et participations	0,00	0,00	0,00	0,00	0,00
75	Autres produits de gestion courante	0,00	0,00	0,00	0,00	0,00
76	Produits financiers	0,00	0,00	0,00	0,00	0,00
77	Produits exceptionnels	0,00	0,00	0,00	0,00	0,00
78	Reprise sur amortissements et provisions	0,00	0,00	0,00	0,00	0,00
	Restes à réaliser au 31/12	0,00	0,00	0,00	0,00	0,00
	<b>SOLDE (3)</b>	0,00	0,00	0,00	0,00	0,00

(2)	Libellé	Sous-fonction 41					Sous-fonction 42		
		411 Salles de sport, gymnases	412 Stades	413 Piscines	414 Autres équipements sportifs ou de loisir	415 Manifestations sportives	421 Centres de loisirs	422 Autres activités pour les jeunes	423 Colonies de vacances
	<b>DEPENSES</b>								
	Réalisations	0,00	0,00	0,00	0,00	0,00	0,00	0,00	0,00
002	Résultat de fonctionnement reporté	0,00	0,00	0,00	0,00	0,00	0,00	0,00	0,00
011	Charges à caractère général	0,00	0,00	0,00	0,00	0,00	0,00	0,00	0,00
012	Charges de personnel, frais assimilés	0,00	0,00	0,00	0,00	0,00	0,00	0,00	0,00
014	Atténuations de produits	0,00	0,00	0,00	0,00	0,00	0,00	0,00	0,00
042	Opérat° ordre transfert entre sections	0,00	0,00	0,00	0,00	0,00	0,00	0,00	0,00
043	Opérat° ordre intérieur de la section	0,00	0,00	0,00	0,00	0,00	0,00	0,00	0,00
65	Autres charges de gestion courante	0,00	0,00	0,00	0,00	0,00	0,00	0,00	0,00
656	Frais fonctionnement des groupes d'élus	0,00	0,00	0,00	0,00	0,00	0,00	0,00	0,00
66	Charges financières	0,00	0,00	0,00	0,00	0,00	0,00	0,00	0,00
67	Charges exceptionnelles	0,00	0,00	0,00	0,00	0,00	0,00	0,00	0,00
68	Dot. aux amortissements et provisions	0,00	0,00	0,00	0,00	0,00	0,00	0,00	0,00
	Restes à réaliser au 31/12	0,00	0,00	0,00	0,00	0,00	0,00	0,00	0,00
	<b>RECETTES</b>								
	Réalisations	0,00	0,00	0,00	0,00	0,00	0,00	0,00	0,00
002	Résultat de fonctionnement reporté	0,00	0,00	0,00	0,00	0,00	0,00	0,00	0,00
013	Atténuations de charges	0,00	0,00	0,00	0,00	0,00	0,00	0,00	0,00
042	Opérat° ordre transfert entre sections	0,00	0,00	0,00	0,00	0,00	0,00	0,00	0,00
043	Opérat° ordre intérieur de la section	0,00	0,00	0,00	0,00	0,00	0,00	0,00	0,00
70	Produits des services, du domaine, vente	0,00	0,00	0,00	0,00	0,00	0,00	0,00	0,00
73	Impôts et taxes	0,00	0,00	0,00	0,00	0,00	0,00	0,00	0,00
74	Dotations et participations	0,00	0,00	0,00	0,00	0,00	0,00	0,00	0,00
75	Autres produits de gestion courante	0,00	0,00	0,00	0,00	0,00	0,00	0,00	0,00
76	Produits financiers	0,00	0,00	0,00	0,00	0,00	0,00	0,00	0,00
77	Produits exceptionnels	0,00	0,00	0,00	0,00	0,00	0,00	0,00	0,00
78	Reprise sur amortissements et provisions	0,00	0,00	0,00	0,00	0,00	0,00	0,00	0,00
	Restes à réaliser au 31/12	0,00	0,00	0,00	0,00	0,00	0,00	0,00	0,00
	<b>SOLDE (3)</b>	0,00	0,00	0,00	0,00	0,00	0,00	0,00	0,00

(1) La production de cet état est obligatoire pour les communes de 3 500 habitants et plus, les groupements comprenant au moins une telle commune, leurs établissements et services administratifs hormis les caisses des écoles et les services à activité unique érigés en établissement public ou budget annexe (L. 2312-3, R. 2311-1 et R. 2311-10). Dans les communes de 3 500 habitants et plus, le croisement par fonction est fait à un chiffre (correspondant à la fonction). Dans les communes de 10 000 habitants et plus, le croisement par fonction est fait au niveau le plus détaillé de la nomenclature fonctionnelle (sous-fonction ou rubrique). Les groupements et leurs établissements publics suivent les règles de production et de présentation applicables à la commune membre comptant le plus grand nombre d'habitants (articles L. 5211-36 a1 et R. 5211-14 + L. 5711-1 et R. 5711-2 du CGCT).

(2) Le croisement par nature est fait au niveau de chacun des articles budgétaires.

(3) Le solde correspond à la différence entre les recettes et les dépenses. Les dépenses et les recettes correspondent à la somme des dépenses et des réalisations ainsi que des restes à réaliser et des reports (ligne budgétaire 001 et 002). Les lignes reports 001 et 002 apparaissent à la colonne 01-Non ventilables.

## IV – ANNEXES

ELEMENTS DU BILAN  
PRESENTATION CROISEE PAR FONCTION (1) – DETAIL FONCTIONNEMENT

IV

A.1.1

## FONCTION 5 – Interventions sociales et santé

(2)	Libellé	51 Santé	52 Interventions sociales	53 Plan de relance (crise sanitaire)	Total
	<b>DEPENSES</b>				
	Réalisations	0,00	0,00	0,00	0,00
002	Résultat de fonctionnement reporté	0,00	0,00	0,00	0,00
011	Charges à caractère général	0,00	0,00	0,00	0,00
012	Charges de personnel, frais assimilés	0,00	0,00	0,00	0,00
014	Atténuations de produits	0,00	0,00	0,00	0,00
042	Opérat° ordre transfert entre sections	0,00	0,00	0,00	0,00
043	Opérat° ordre intérieur de la section	0,00	0,00	0,00	0,00
65	Autres charges de gestion courante	0,00	0,00	0,00	0,00
656	Frais fonctionnement des groupes d'élus	0,00	0,00	0,00	0,00
66	Charges financières	0,00	0,00	0,00	0,00
67	Charges exceptionnelles	0,00	0,00	0,00	0,00
68	Dot. aux amortissements et provisions	0,00	0,00	0,00	0,00
	Restes à réaliser au 31/12	0,00	0,00	0,00	0,00
	<b>RECETTES</b>				
	Réalisations	0,00	0,00	0,00	0,00
002	Résultat de fonctionnement reporté	0,00	0,00	0,00	0,00
013	Atténuations de charges	0,00	0,00	0,00	0,00
042	Opérat° ordre transfert entre sections	0,00	0,00	0,00	0,00
043	Opérat° ordre intérieur de la section	0,00	0,00	0,00	0,00
70	Produits des services, du domaine, vente	0,00	0,00	0,00	0,00
73	Impôts et taxes	0,00	0,00	0,00	0,00
74	Dotations et participations	0,00	0,00	0,00	0,00
75	Autres produits de gestion courante	0,00	0,00	0,00	0,00
76	Produits financiers	0,00	0,00	0,00	0,00
77	Produits exceptionnels	0,00	0,00	0,00	0,00
78	Reprise sur amortissements et provisions	0,00	0,00	0,00	0,00
	Restes à réaliser au 31/12	0,00	0,00	0,00	0,00
	<b>SOLDE (3)</b>	0,00	0,00	0,00	0,00

SILA - Traitement des déchets - CA - 2022

(2)	Libellé	Sous-fonction 51			Sous-fonction 52				
		510 Services communs	511 Dispensaires, autres établissements sanitaires	512 Actions de prévention sanitaire	520 Services communs	521 Services à caractère social handicapés	522 Act <sup>e</sup> pour l'enfance et l'adolescence	523 Act <sup>e</sup> pour personnes en difficulté	524 Autres services
	<b>DEPENSES</b>								
	Réalisations	0.00	0.00	0.00	0.00	0.00	0.00	0.00	0.00
002	Résultat de fonctionnement reporté	0.00	0.00	0.00	0.00	0.00	0.00	0.00	0.00
011	Charges à caractère général	0.00	0.00	0.00	0.00	0.00	0.00	0.00	0.00
012	Charges de personnel, frais assimilés	0.00	0.00	0.00	0.00	0.00	0.00	0.00	0.00
014	Atténuations de produits	0.00	0.00	0.00	0.00	0.00	0.00	0.00	0.00
042	Opérat <sup>e</sup> ordre transfert entre sections	0.00	0.00	0.00	0.00	0.00	0.00	0.00	0.00
043	Opérat <sup>e</sup> ordre intérieur de la section	0.00	0.00	0.00	0.00	0.00	0.00	0.00	0.00
65	Autres charges de gestion courante	0.00	0.00	0.00	0.00	0.00	0.00	0.00	0.00
656	Frais fonctionnement des groupes d'élus	0.00	0.00	0.00	0.00	0.00	0.00	0.00	0.00
66	Charges financières	0.00	0.00	0.00	0.00	0.00	0.00	0.00	0.00
67	Charges exceptionnelles	0.00	0.00	0.00	0.00	0.00	0.00	0.00	0.00
68	Dot. aux amortissements et provisions	0.00	0.00	0.00	0.00	0.00	0.00	0.00	0.00
	Restes à réaliser au 31/12	0.00	0.00	0.00	0.00	0.00	0.00	0.00	0.00
	<b>RECETES</b>								
	Réalisations	0.00	0.00	0.00	0.00	0.00	0.00	0.00	0.00
002	Résultat de fonctionnement reporté	0.00	0.00	0.00	0.00	0.00	0.00	0.00	0.00
013	Atténuations de charges	0.00	0.00	0.00	0.00	0.00	0.00	0.00	0.00
042	Opérat <sup>e</sup> ordre transfert entre sections	0.00	0.00	0.00	0.00	0.00	0.00	0.00	0.00
043	Opérat <sup>e</sup> ordre intérieur de la section	0.00	0.00	0.00	0.00	0.00	0.00	0.00	0.00
70	Produits des services, du domaine, vente	0.00	0.00	0.00	0.00	0.00	0.00	0.00	0.00
73	Impôts et taxes	0.00	0.00	0.00	0.00	0.00	0.00	0.00	0.00
74	Dotations et participations	0.00	0.00	0.00	0.00	0.00	0.00	0.00	0.00
75	Autres produits de gestion courante	0.00	0.00	0.00	0.00	0.00	0.00	0.00	0.00
76	Produits financiers	0.00	0.00	0.00	0.00	0.00	0.00	0.00	0.00
77	Produits exceptionnels	0.00	0.00	0.00	0.00	0.00	0.00	0.00	0.00
78	Reprise sur amortissements et provisions	0.00	0.00	0.00	0.00	0.00	0.00	0.00	0.00
	Restes à réaliser au 31/12	0.00	0.00	0.00	0.00	0.00	0.00	0.00	0.00
	<b>SOLDE (3)</b>	0.00	0.00	0.00	0.00	0.00	0.00	0.00	0.00

(1) La production de cet état est obligatoire pour les communes de 3 500 habitants et plus, les groupements comprenant au moins une telle commune, leurs établissements et services administratifs hormis les caisses des écoles et les services à activité unique érigés en établissement public ou budget annexe (L. 2312-3, R. 2311-1 et R. 2311-10). Dans les communes de 3 500 habitants et plus, le croisement par fonction est fait à un chiffre (correspondant à la fonction). Dans les communes de 10 000 habitants et plus, le croisement par fonction est fait au niveau le plus détaillé de la nomenclature fonctionnelle (sous-fonction ou rubrique). Les groupements et leurs établissements publics suivent les règles de production et de présentation applicables à la commune membre comptant le plus grand nombre d'habitants (articles L. 5211-36 a1 et R. 5211-14 + L. 5711-1 et R. 5711-2 du CGCT).

(2) Le croisement par nature est fait au niveau de chacun des articles budgétaires.

(3) Le solde correspond à la différence entre les recettes et les dépenses. Les dépenses et les recettes correspondent à la somme des dépenses et des réalisations ainsi que des restes à réaliser et des reports (ligne budgétaire 001 et 002). Les lignes reports 001 et 002 apparaissent à la colonne 01-Non ventilables.



<b>IV – ANNEXES</b>		<b>IV</b>
<b>ELEMENTS DU BILAN</b>		
<b>PRESENTATION CROISEE PAR FONCTION (1) – DETAIL FONCTIONNEMENT</b>		
<b>A1.1</b>		

**FONCTION 6 – Famille**

(2)	Libellé	60 Services communs	61 Services en faveur des personnes âgées	62 Actions en faveur de la maternité	63 Aides à la famille	64 Crèches et garderies	65 Plan de relance (crise sanitaire)	Total
	<b>DEPENSES</b>							
	Réalisations	0,00	0,00	0,00	0,00	0,00	0,00	0,00
002	Résultat de fonctionnement reporté	0,00	0,00	0,00	0,00	0,00	0,00	0,00
011	Charges à caractère général	0,00	0,00	0,00	0,00	0,00	0,00	0,00
012	Charges de personnel, frais assimilés	0,00	0,00	0,00	0,00	0,00	0,00	0,00
014	Atténuations de produits	0,00	0,00	0,00	0,00	0,00	0,00	0,00
042	Opérat° ordre transfert entre sections	0,00	0,00	0,00	0,00	0,00	0,00	0,00
043	Opérat° ordre intérieur de la section	0,00	0,00	0,00	0,00	0,00	0,00	0,00
65	Autres charges de gestion courante	0,00	0,00	0,00	0,00	0,00	0,00	0,00
656	Frais fonctionnement des groupes d'élus	0,00	0,00	0,00	0,00	0,00	0,00	0,00
66	Charges financières	0,00	0,00	0,00	0,00	0,00	0,00	0,00
67	Charges exceptionnelles	0,00	0,00	0,00	0,00	0,00	0,00	0,00
68	Dot. aux amortissements et provisions	0,00	0,00	0,00	0,00	0,00	0,00	0,00
	Restes à réaliser au 31/12	0,00	0,00	0,00	0,00	0,00	0,00	0,00
	<b>RECETTES</b>							
	Réalisations	0,00	0,00	0,00	0,00	0,00	0,00	0,00
002	Résultat de fonctionnement reporté	0,00	0,00	0,00	0,00	0,00	0,00	0,00
013	Atténuations de charges	0,00	0,00	0,00	0,00	0,00	0,00	0,00
042	Opérat° ordre transfert entre sections	0,00	0,00	0,00	0,00	0,00	0,00	0,00
043	Opérat° ordre intérieur de la section	0,00	0,00	0,00	0,00	0,00	0,00	0,00
70	Produits des services, du domaine, vente	0,00	0,00	0,00	0,00	0,00	0,00	0,00
73	Impôts et taxes	0,00	0,00	0,00	0,00	0,00	0,00	0,00
74	Dotations et participations	0,00	0,00	0,00	0,00	0,00	0,00	0,00
75	Autres produits de gestion courante	0,00	0,00	0,00	0,00	0,00	0,00	0,00
76	Produits financiers	0,00	0,00	0,00	0,00	0,00	0,00	0,00
77	Produits exceptionnels	0,00	0,00	0,00	0,00	0,00	0,00	0,00
78	Reprise sur amortissements et provisions	0,00	0,00	0,00	0,00	0,00	0,00	0,00
	Restes à réaliser au 31/12	0,00	0,00	0,00	0,00	0,00	0,00	0,00
	<b>SOLDE (3)</b>	0,00	0,00	0,00	0,00	0,00	0,00	0,00

## SILA - Traitement des déchets - CA - 2022

(1) La production de cet état est obligatoire pour les communes de 3 500 habitants et plus, les groupements comprenant au moins une telle commune, leurs établissements et services administratifs hormis les caisses des écoles et les services à activité unique érigés en établissement public ou budget annexe (L. 2312-3, R. 2311-1 et R. 2311-10). Dans les communes de 3 500 habitants et plus, le croisement par fonction est fait à un chiffre (correspondant à la fonction). Dans les communes de 10 000 habitants et plus, le croisement par fonction est fait au niveau le plus détaillé de la nomenclature fonctionnelle (sous-fonction ou rubrique). Les groupements et leurs établissements publics suivent les règles de production et de présentation applicables à la commune membre comptant le plus grand nombre d'habitants (articles L. 5211-36 a1 et R. 5211-14 + L. 5711-1 et R. 5711-2 du CGCT).

(2) Le croisement par nature est fait au niveau de chacun des articles budgétaires.

(3) Le solde correspond à la différence entre les recettes et les dépenses. Les dépenses et les recettes correspondent à la somme des dépenses et des Réalisations ainsi que des restes à réaliser et des reports (ligne budgétaire 001 et 002). Les lignes reports 001 et 002 apparaissent à la colonne 01-Non ventilables.

<b>IV – ANNEXES</b>		<b>IV</b>
<b>ELEMENTS DU BILAN</b>		
<b>PRESENTATION CROISEE PAR FONCTION (1) – DETAIL FONCTIONNEMENT</b>		
<b>A1.1</b>		

**FONCTION 7 – Logement**

(2)	Libellé	70 Services communs	71 Parc privé de la ville	72 Aide au secteur locatif	73 Aides à l'accession à la propriété	74 Plan de relance (crise sanitaire)	Total
	<b>DEPENSES</b>						
	Réalisations	0,00	0,00	0,00	0,00	0,00	0,00
002	Résultat de fonctionnement reporté	0,00	0,00	0,00	0,00	0,00	0,00
011	Charges à caractère général	0,00	0,00	0,00	0,00	0,00	0,00
012	Charges de personnel, frais assimilés	0,00	0,00	0,00	0,00	0,00	0,00
014	Atténuations de produits	0,00	0,00	0,00	0,00	0,00	0,00
042	Opérat° ordre transfert entre sections	0,00	0,00	0,00	0,00	0,00	0,00
043	Opérat° ordre intérieur de la section	0,00	0,00	0,00	0,00	0,00	0,00
65	Autres charges de gestion courante	0,00	0,00	0,00	0,00	0,00	0,00
656	Frais fonctionnement des groupes d'élus	0,00	0,00	0,00	0,00	0,00	0,00
66	Charges financières	0,00	0,00	0,00	0,00	0,00	0,00
67	Charges exceptionnelles	0,00	0,00	0,00	0,00	0,00	0,00
68	Dot. aux amortissements et provisions	0,00	0,00	0,00	0,00	0,00	0,00
	Restes à réaliser au 31/12	0,00	0,00	0,00	0,00	0,00	0,00
	<b>RECETTES</b>						
	Réalisations	0,00	0,00	0,00	0,00	0,00	0,00
002	Résultat de fonctionnement reporté	0,00	0,00	0,00	0,00	0,00	0,00
013	Atténuations de charges	0,00	0,00	0,00	0,00	0,00	0,00
042	Opérat° ordre transfert entre sections	0,00	0,00	0,00	0,00	0,00	0,00
043	Opérat° ordre intérieur de la section	0,00	0,00	0,00	0,00	0,00	0,00
70	Produits des services, du domaine, vente	0,00	0,00	0,00	0,00	0,00	0,00
73	Impôts et taxes	0,00	0,00	0,00	0,00	0,00	0,00
74	Dotations et participations	0,00	0,00	0,00	0,00	0,00	0,00
75	Autres produits de gestion courante	0,00	0,00	0,00	0,00	0,00	0,00
76	Produits financiers	0,00	0,00	0,00	0,00	0,00	0,00
77	Produits exceptionnels	0,00	0,00	0,00	0,00	0,00	0,00
78	Reprise sur amortissements et provisions	0,00	0,00	0,00	0,00	0,00	0,00
	Restes à réaliser au 31/12	0,00	0,00	0,00	0,00	0,00	0,00
	<b>SOLDE (3)</b>	0,00	0,00	0,00	0,00	0,00	0,00

(1) La production de cet état est obligatoire pour les communes de 3 500 habitants et plus, les groupements comprenant au moins une telle commune, leurs établissements et services administratifs hormis les caisses des écoles et les services à activité unique érigés en établissement public ou budget annexe (L. 2312-3, R. 2311-1 et R. 2311-10). Dans les communes de 3 500 habitants et plus, le croisement par fonction est fait à un chiffre (correspondant à la fonction). Dans les communes de 10 000 habitants et plus, le croisement par fonction est fait au niveau le plus détaillé de la nomenclature fonctionnelle (sous-fonction ou rubrique). Les groupements et leurs établissements publics suivent les règles de production et de présentation applicables à la commune membre comptant le plus grand nombre d'habitants (articles L. 5211-36 a1 et R. 5211-14 + L. 5711-1 et R. 5711-2 du CGCT).

(2) Le croisement par nature est fait au niveau de chacun des articles budgétaires.

## SILA - Traitement des déchets - CA - 2022

(3) Le solde correspond à la différence entre les recettes et les dépenses. Les dépenses et les recettes correspondent à la somme des dépenses et des Réalisations ainsi que des restes à réaliser et des reports (ligne budgétaire 001 et 002). Les lignes reports 001 et 002 apparaissent à la colonne 01-Non ventilables.

<b>IV – ANNEXES</b>	<b>IV</b>
<b>ELEMENTS DU BILAN</b>	
<b>PRESENTATION CROISEE PAR FONCTION (1) – DETAIL FONCTIONNEMENT</b>	<b>A.1.1</b>

**FONCTION 8 – Aménagement et services urbains, environnement**

(2)	Libellé	81 Services urbains	82 Aménagement urbain	83 Environnement	84 Plan de relance (crise sanitaire)	Total
	<b>DEPENSES</b>					
	Réalisations	19 111 757,49	0,00	0,00	0,00	19 111 757,49
002	Résultat de fonctionnement reporté	19 111 757,49	0,00	0,00	0,00	19 111 757,49
011	Charges à caractère général	8 503 128,13	0,00	0,00	0,00	8 503 128,13
60611	Eau et assainissement	261 476,96	0,00	0,00	0,00	261 476,96
60612	Energie - Electricité	269,29	0,00	0,00	0,00	269,29
60621	Combustibles	74,30	0,00	0,00	0,00	74,30
60632	Fournitures de petit équipement	-639,59	0,00	0,00	0,00	-639,59
611	Contrats de prestations de services	7 777 381,71	0,00	0,00	0,00	7 777 381,71
6135	Locations mobilières	12 422,00	0,00	0,00	0,00	12 422,00
61521	Entretien terrains	9 602,04	0,00	0,00	0,00	9 602,04
615221	Entretien, réparations bâtiments publics	948,00	0,00	0,00	0,00	948,00
615231	Entretien, réparations voiries	127,86	0,00	0,00	0,00	127,86
61558	Entretien autres biens mobiliers	214 481,31	0,00	0,00	0,00	214 481,31
6156	Maintenance	6 451,49	0,00	0,00	0,00	6 451,49
6161	Multirisques	189 586,36	0,00	0,00	0,00	189 586,36
6184	Versements à des organismes de formation	54,49	0,00	0,00	0,00	54,49
6226	Honoraires	5 890,00	0,00	0,00	0,00	5 890,00
6227	Frais d'actes et de contentieux	1 200,00	0,00	0,00	0,00	1 200,00
6231	Annonces et insertions	990,00	0,00	0,00	0,00	990,00
6251	Voyages et déplacements	131,91	0,00	0,00	0,00	131,91
627	Services bancaires et assimilés	0,39	0,00	0,00	0,00	0,39
6281	Concours divers (cotisations)	4 867,00	0,00	0,00	0,00	4 867,00
6288	Autres services extérieurs	3 407,61	0,00	0,00	0,00	3 407,61
63512	Taxes foncières	5 943,00	0,00	0,00	0,00	5 943,00
637	Autres impôts, taxes (autres organismes)	8 462,00	0,00	0,00	0,00	8 462,00
012	Charges de personnel, frais assimilés	243 663,15	0,00	0,00	0,00	243 663,15
6215	Personnel affecté par CL de rattachement	243 663,15	0,00	0,00	0,00	243 663,15
014	Atténuations de produits	0,00	0,00	0,00	0,00	0,00
042	Opérat° ordre transfert entre sections	8 487 279,13	0,00	0,00	0,00	8 487 279,13
6811	Dot. amort. et prov. Immos incorporelles	6 731 440,33	0,00	0,00	0,00	6 731 440,33
6812	Dot. amort. et prov. Charges à répartir	1 694 998,80	0,00	0,00	0,00	1 694 998,80
6862	Dot. amort. charges financ. à répartir	60 840,00	0,00	0,00	0,00	60 840,00
043	Opérat° ordre intérieur de la section	0,00	0,00	0,00	0,00	0,00
65	Autres charges de gestion courante	5 521,59	0,00	0,00	0,00	5 521,59
6512	Droits d'utilisat° informatique nuage	4 095,00	0,00	0,00	0,00	4 095,00
6518	Autres	1 110,27	0,00	0,00	0,00	1 110,27
6532	Frais de mission	68,64	0,00	0,00	0,00	68,64

SILA - Traitement des déchets - CA - 2022

(2)	Libellé	81 Services urbains	82 Aménagement urbain	83 Environnement	84 Plan de relance (crise sanitaire)	Total
6574	Subv. fonct. Associat <sup>rs</sup> , personnes privée	247,68	0,00	0,00	0,00	247,68
<b>656</b>	<b>Frais fonctionnement des groupes d'élus</b>	<b>0,00</b>	<b>0,00</b>	<b>0,00</b>	<b>0,00</b>	<b>0,00</b>
<b>66</b>	<b>Charges financières</b>	<b>1 532 157,25</b>	<b>0,00</b>	<b>0,00</b>	<b>0,00</b>	<b>1 532 157,25</b>
66111	Intérêts réglés à l'échéance	1 521 877,62	0,00	0,00	0,00	1 521 877,62
66112	Intérêts - Rattachement des ICNE	10 279,63	0,00	0,00	0,00	10 279,63
<b>67</b>	<b>Charges exceptionnelles</b>	<b>340 008,24</b>	<b>0,00</b>	<b>0,00</b>	<b>0,00</b>	<b>340 008,24</b>
6712	Amendes fiscales et pénales	1 000,00	0,00	0,00	0,00	1 000,00
673	Titres annulés (sur exercices antérieurs)	1 035,00	0,00	0,00	0,00	1 035,00
678	Autres charges exceptionnelles	337 973,24	0,00	0,00	0,00	337 973,24
<b>68</b>	<b>Dot. aux amortissements et provisions</b>	<b>0,00</b>	<b>0,00</b>	<b>0,00</b>	<b>0,00</b>	<b>0,00</b>
	Restes à réaliser au 31/12	0,00	0,00	0,00	0,00	0,00
	<b>RECETTES</b>	<b>21 446 225,09</b>	<b>0,00</b>	<b>0,00</b>	<b>0,00</b>	<b>21 446 225,09</b>
	Réalisations	21 446 225,09	0,00	0,00	0,00	21 446 225,09
<b>002</b>	<b>Résultat de fonctionnement reporté</b>	<b>0,00</b>	<b>0,00</b>	<b>0,00</b>	<b>0,00</b>	<b>0,00</b>
<b>013</b>	<b>Atténuations de charges</b>	<b>0,00</b>	<b>0,00</b>	<b>0,00</b>	<b>0,00</b>	<b>0,00</b>
<b>042</b>	<b>Opérat<sup>rs</sup> ordre transfert entre sections</b>	<b>222 676,53</b>	<b>0,00</b>	<b>0,00</b>	<b>0,00</b>	<b>222 676,53</b>
777	Quote-part subv invest transt opte résul	222 676,53	0,00	0,00	0,00	222 676,53
<b>043</b>	<b>Opérat<sup>rs</sup> ordre intérieur de la section</b>	<b>0,00</b>	<b>0,00</b>	<b>0,00</b>	<b>0,00</b>	<b>0,00</b>
<b>70</b>	<b>Produits des services, du domaine, vente</b>	<b>6 173 008,61</b>	<b>0,00</b>	<b>0,00</b>	<b>0,00</b>	<b>6 173 008,61</b>
7013	Ventes de produits résiduels	3 670 866,34	0,00	0,00	0,00	3 670 866,34
70688	Autres prestations de services	2 455 971,17	0,00	0,00	0,00	2 455 971,17
70878	Remb. frais par d'autres redevables	46 171,10	0,00	0,00	0,00	46 171,10
<b>73</b>	<b>Impôts et taxes</b>	<b>0,00</b>	<b>0,00</b>	<b>0,00</b>	<b>0,00</b>	<b>0,00</b>
<b>74</b>	<b>Dotations et participations</b>	<b>14 944 830,12</b>	<b>0,00</b>	<b>0,00</b>	<b>0,00</b>	<b>14 944 830,12</b>
74758	Participat <sup>rs</sup> Autres groupements	14 944 830,12	0,00	0,00	0,00	14 944 830,12
<b>75</b>	<b>Autres produits de gestion courante</b>	<b>0,00</b>	<b>0,00</b>	<b>0,00</b>	<b>0,00</b>	<b>0,00</b>
<b>76</b>	<b>Produits financiers</b>	<b>0,00</b>	<b>0,00</b>	<b>0,00</b>	<b>0,00</b>	<b>0,00</b>
<b>77</b>	<b>Produits exceptionnels</b>	<b>105 709,83</b>	<b>0,00</b>	<b>0,00</b>	<b>0,00</b>	<b>105 709,83</b>
7788	Produits exceptionnels divers	105 709,83	0,00	0,00	0,00	105 709,83
<b>78</b>	<b>Reprise sur amortissements et provisions</b>	<b>0,00</b>	<b>0,00</b>	<b>0,00</b>	<b>0,00</b>	<b>0,00</b>
	Restes à réaliser au 31/12	0,00	0,00	0,00	0,00	0,00
	<b>SOLDE (3)</b>	<b>2 334 467,60</b>	<b>0,00</b>	<b>0,00</b>	<b>0,00</b>	<b>2 334 467,60</b>

(2)	Libellé	Sous-fonction 81						
		810 Services communs	811 Eau et assainissement	812 Collecte et traitement ordures ménagères	813 Propreté urbaine	814 Eclairage public	815 Transports urbains	816 Autres réseaux et services divers
	<b>DEPENSES</b>							
	Réalisations	0,00	191 768,59	18 649 774,59	17 217,32	0,00	0,00	252 996,99
		0,00	191 768,59	18 649 774,59	17 217,32	0,00	0,00	252 996,99
<b>002</b>	<b>Résultat de fonctionnement reporté</b>	<b>0,00</b>	<b>0,00</b>	<b>0,00</b>	<b>0,00</b>	<b>0,00</b>	<b>0,00</b>	<b>0,00</b>
<b>011</b>	<b>Charges à caractère général</b>	<b>0,00</b>	<b>159 835,85</b>	<b>8 342 044,03</b>	<b>0,00</b>	<b>0,00</b>	<b>0,00</b>	<b>1 248,25</b>
60611	Eau et assainissement	0,00	0,00	261 476,96	0,00	0,00	0,00	0,00
60612	Energie - Electricité	0,00	0,00	269,29	0,00	0,00	0,00	0,00
60621	Combustibles	0,00	0,00	74,30	0,00	0,00	0,00	0,00

SILA - Traitement des déchets - CA - 2022

(2)	Libellé	Sous-fonction 81						
		810 Services communs	811 Eau et assainissement	812 Collecte et traitement ordures ménagères	813 Propreté urbaine	814 Eclairage public	815 Transports urbains	816 Autres réseaux et services divers
60632	Fournitures de petit équipement	0,00	0,00	-639,59	0,00	0,00	0,00	0,00
611	Contrats de prestations de services	0,00	149 615,85	7 627 765,86	0,00	0,00	0,00	0,00
6135	Locations mobilières	0,00	10 220,00	2 202,00	0,00	0,00	0,00	0,00
61521	Entretien terrains	0,00	0,00	9 602,04	0,00	0,00	0,00	0,00
615221	Entretien, réparations bâtiments publics	0,00	0,00	948,00	0,00	0,00	0,00	0,00
615231	Entretien, réparations voiries	0,00	0,00	127,86	0,00	0,00	0,00	0,00
61558	Entretien autres biens mobiliers	0,00	0,00	214 481,31	0,00	0,00	0,00	0,00
6156	Maintenance	0,00	0,00	6 451,49	0,00	0,00	0,00	0,00
6161	Multirisques	0,00	0,00	189 586,36	0,00	0,00	0,00	0,00
6184	Versements à des organismes de formation	0,00	0,00	54,49	0,00	0,00	0,00	0,00
6226	Honoraires	0,00	0,00	5 890,00	0,00	0,00	0,00	0,00
6227	Frais d'actes et de contentieux	0,00	0,00	700,00	0,00	0,00	0,00	500,00
6231	Annonces et insertions	0,00	0,00	990,00	0,00	0,00	0,00	0,00
6251	Voyages et déplacements	0,00	0,00	131,91	0,00	0,00	0,00	0,00
627	Services bancaires et assimilés	0,00	0,00	0,39	0,00	0,00	0,00	0,00
6281	Concours divers (cotisations)	0,00	0,00	4 118,75	0,00	0,00	0,00	748,25
6288	Autres services extérieurs	0,00	0,00	3 407,61	0,00	0,00	0,00	0,00
63512	Taxes foncières	0,00	0,00	5 943,00	0,00	0,00	0,00	0,00
637	Autres impôts, taxes (autres organismes)	0,00	0,00	8 462,00	0,00	0,00	0,00	0,00
<b>012</b>	<b>Charges de personnel, frais assimilés</b>	<b>0,00</b>	<b>0,00</b>	<b>243 663,15</b>	<b>0,00</b>	<b>0,00</b>	<b>0,00</b>	<b>0,00</b>
6215	Personnel affecté par CL de rattachement	0,00	0,00	243 663,15	0,00	0,00	0,00	0,00
<b>014</b>	<b>Atténuations de produits</b>	<b>0,00</b>	<b>0,00</b>	<b>0,00</b>	<b>0,00</b>	<b>0,00</b>	<b>0,00</b>	<b>0,00</b>
<b>042</b>	<b>Opérat° ordre transfert entre sections</b>	<b>0,00</b>	<b>23 426,09</b>	<b>8 273 262,41</b>	<b>14 976,94</b>	<b>0,00</b>	<b>0,00</b>	<b>175 613,69</b>
6811	Dot. amort. et prov. Immos incorporelles	0,00	23 426,09	6 517 423,61	14 976,94	0,00	0,00	175 613,69
6812	Dot. amort. et prov. Charges à répartir	0,00	0,00	1 694 998,80	0,00	0,00	0,00	0,00
6862	Dot. amort. charges financ. à répartir	0,00	0,00	60 840,00	0,00	0,00	0,00	0,00
<b>043</b>	<b>Opérat° ordre intérieur de la section</b>	<b>0,00</b>	<b>0,00</b>	<b>0,00</b>	<b>0,00</b>	<b>0,00</b>	<b>0,00</b>	<b>0,00</b>
<b>65</b>	<b>Autres charges de gestion courante</b>	<b>0,00</b>	<b>0,00</b>	<b>5 521,59</b>	<b>0,00</b>	<b>0,00</b>	<b>0,00</b>	<b>0,00</b>
6512	Droits d'utilisat° informatique nuage	0,00	0,00	4 095,00	0,00	0,00	0,00	0,00
6518	Autres	0,00	0,00	1 110,27	0,00	0,00	0,00	0,00
6532	Frais de mission	0,00	0,00	68,64	0,00	0,00	0,00	0,00
6574	Subv. fonct. Associat°, personnes privée	0,00	0,00	247,68	0,00	0,00	0,00	0,00

SILA - Traitement des déchets - CA - 2022

(2)	Libellé	Sous-fonction 81						
		810 Services communs	811 Eau et assainissement	812 Collecte et traitement ordures ménagères	813 Propreté urbaine	814 Eclairage public	815 Transports urbains	816 Autres réseaux et services divers
656	Frais fonctionnement des groupes d'élus	0,00	0,00	0,00	0,00	0,00	0,00	0,00
66	Charges financières	0,00	8 506,65	1 446 275,17	2 240,38	0,00	0,00	75 135,05
66111	Intérêts réglés à l'échéance	0,00	8 482,51	1 434 239,89	2 267,44	0,00	0,00	76 887,78
66112	Intérêts - Rattachement des ICNE	0,00	24,14	12 035,28	-27,06	0,00	0,00	-1 752,73
67	Charges exceptionnelles	0,00	0,00	339 008,24	0,00	0,00	0,00	1 000,00
6712	Amendes fiscales et pénales	0,00	0,00	0,00	0,00	0,00	0,00	1 000,00
673	Titres annulés (sur exercices antérieurs	0,00	0,00	1 035,00	0,00	0,00	0,00	0,00
678	Autres charges exceptionnelles	0,00	0,00	337 973,24	0,00	0,00	0,00	0,00
68	Dot. aux amortissements et provisions	0,00	0,00	0,00	0,00	0,00	0,00	0,00
	Restes à réaliser au 31/12	0,00	0,00	0,00	0,00	0,00	0,00	0,00
	<b>RECETTES</b>	0,00	2 596 303,44	17 535 242,54	223 353,72	0,00	0,00	1 091 325,39
	Réalisations	0,00	2 596 303,44	17 535 242,54	223 353,72	0,00	0,00	1 091 325,39
002	Résultat de fonctionnement reporté	0,00	0,00	0,00	0,00	0,00	0,00	0,00
013	Atténuations de charges	0,00	0,00	0,00	0,00	0,00	0,00	0,00
042	Opérat° ordre transfert entre sections	0,00	0,00	217 897,45	0,00	0,00	0,00	4 779,08
777	Quote-part sub invest transf spte résul	0,00	0,00	217 897,45	0,00	0,00	0,00	4 779,08
043	Opérat° ordre intérieur de la section	0,00	0,00	0,00	0,00	0,00	0,00	0,00
70	Produits des services, du domaine, vente	0,00	1 362,24	5 093 293,81	0,00	0,00	0,00	1 078 352,56
7013	Ventes de produits résiduels	0,00	0,00	2 592 513,78	0,00	0,00	0,00	1 078 352,56
70688	Autres prestations de services	0,00	1 362,24	2 454 608,93	0,00	0,00	0,00	0,00
70878	Remb. frais par d'autres redevables	0,00	0,00	46 171,10	0,00	0,00	0,00	0,00
73	Impôts et taxes	0,00	0,00	0,00	0,00	0,00	0,00	0,00
74	Dotations et participations	0,00	2 594 941,20	12 126 535,20	223 353,72	0,00	0,00	0,00
74758	Participat° Autres groupements	0,00	2 594 941,20	12 126 535,20	223 353,72	0,00	0,00	0,00
75	Autres produits de gestion courante	0,00	0,00	0,00	0,00	0,00	0,00	0,00
76	Produits financiers	0,00	0,00	0,00	0,00	0,00	0,00	0,00
77	Produits exceptionnels	0,00	0,00	97 516,08	0,00	0,00	0,00	8 193,75
7788	Produits exceptionnels divers	0,00	0,00	97 516,08	0,00	0,00	0,00	8 193,75
78	Reprise sur amortissements et provisions	0,00	0,00	0,00	0,00	0,00	0,00	0,00
	Restes à réaliser au 31/12	0,00	0,00	0,00	0,00	0,00	0,00	0,00
	<b>SOLDE (3)</b>	0,00	2 404 534,85	-1 114 582,05	206 136,40	0,00	0,00	838 328,40



(2)	Libellé	Sous-fonction 82				Sous-fonction 83				
		820 Services communs	821 Equipements de voirie	822 Voie communale et routes	823 Espaces verts urbains	824 Autres opérations d'aménagement urbain	830 Services communs	831 Aménagement des eaux	832 Act° spécif. lutte contre la pollution	833 Préservation du milieu naturel
<b>DEPENSES</b>										
	Réalisations	0,00	0,00	0,00	0,00	0,00	0,00	0,00	0,00	0,00
002	<b>Résultat de fonctionnement reporté</b>	0,00	0,00	0,00	0,00	0,00	0,00	0,00	0,00	0,00
011	<b>Charges à caractère général</b>	0,00	0,00	0,00	0,00	0,00	0,00	0,00	0,00	0,00
60611	Eau et assainissement	0,00	0,00	0,00	0,00	0,00	0,00	0,00	0,00	0,00
60612	Energie - Electricité	0,00	0,00	0,00	0,00	0,00	0,00	0,00	0,00	0,00
60621	Combustibles	0,00	0,00	0,00	0,00	0,00	0,00	0,00	0,00	0,00
60632	Fournitures de petit équipement	0,00	0,00	0,00	0,00	0,00	0,00	0,00	0,00	0,00
611	Contrats de prestations de services	0,00	0,00	0,00	0,00	0,00	0,00	0,00	0,00	0,00
6135	Locations mobilières	0,00	0,00	0,00	0,00	0,00	0,00	0,00	0,00	0,00
61521	Entretien terrains	0,00	0,00	0,00	0,00	0,00	0,00	0,00	0,00	0,00
615221	Entretien, réparations bâtiments publics	0,00	0,00	0,00	0,00	0,00	0,00	0,00	0,00	0,00
615231	Entretien, réparations voiries	0,00	0,00	0,00	0,00	0,00	0,00	0,00	0,00	0,00
61558	Entretien autres biens mobiliers	0,00	0,00	0,00	0,00	0,00	0,00	0,00	0,00	0,00
6156	Maintenance	0,00	0,00	0,00	0,00	0,00	0,00	0,00	0,00	0,00
6161	Multirisques	0,00	0,00	0,00	0,00	0,00	0,00	0,00	0,00	0,00
6184	Versements à des organismes de formation	0,00	0,00	0,00	0,00	0,00	0,00	0,00	0,00	0,00
6226	Honoraires	0,00	0,00	0,00	0,00	0,00	0,00	0,00	0,00	0,00
6227	Frais d'actes et de contentieux	0,00	0,00	0,00	0,00	0,00	0,00	0,00	0,00	0,00
6231	Annonces et insertions	0,00	0,00	0,00	0,00	0,00	0,00	0,00	0,00	0,00
6251	Voyages et déplacements	0,00	0,00	0,00	0,00	0,00	0,00	0,00	0,00	0,00
627	Services bancaires et assimilés	0,00	0,00	0,00	0,00	0,00	0,00	0,00	0,00	0,00
6281	Concours divers (cotisations)	0,00	0,00	0,00	0,00	0,00	0,00	0,00	0,00	0,00
6288	Autres services extérieurs	0,00	0,00	0,00	0,00	0,00	0,00	0,00	0,00	0,00
63512	Taxes foncières	0,00	0,00	0,00	0,00	0,00	0,00	0,00	0,00	0,00
637	Autres impôts, taxes (autres organismes)	0,00	0,00	0,00	0,00	0,00	0,00	0,00	0,00	0,00
012	<b>Charges de personnel, frais assimilés</b>	0,00	0,00	0,00	0,00	0,00	0,00	0,00	0,00	0,00
6215	Personnel affecté par CL de rattachement	0,00	0,00	0,00	0,00	0,00	0,00	0,00	0,00	0,00
014	<b>Atténuations de produits</b>	0,00	0,00	0,00	0,00	0,00	0,00	0,00	0,00	0,00
042	<b>Opérat° ordre transfert entre sections</b>	0,00	0,00	0,00	0,00	0,00	0,00	0,00	0,00	0,00
6811	Dot. amort. et prov. Immos incorporelles	0,00	0,00	0,00	0,00	0,00	0,00	0,00	0,00	0,00
6812	Dot. amort. et prov. Charges à répartir	0,00	0,00	0,00	0,00	0,00	0,00	0,00	0,00	0,00
6862	Dot. amort. charges financ. à répartir	0,00	0,00	0,00	0,00	0,00	0,00	0,00	0,00	0,00
043	<b>Opérat° ordre intérieur de la section</b>	0,00	0,00	0,00	0,00	0,00	0,00	0,00	0,00	0,00
65	<b>Autres charges de gestion courante</b>	0,00	0,00	0,00	0,00	0,00	0,00	0,00	0,00	0,00
6512	Droits d'utilisat° informatique nuage	0,00	0,00	0,00	0,00	0,00	0,00	0,00	0,00	0,00
6518	Autres	0,00	0,00	0,00	0,00	0,00	0,00	0,00	0,00	0,00
6532	Frais de mission	0,00	0,00	0,00	0,00	0,00	0,00	0,00	0,00	0,00
6574	Subv. fonct. Associat°, personnes privées	0,00	0,00	0,00	0,00	0,00	0,00	0,00	0,00	0,00

SILA - Traitement des déchets - CA - 2022

(2)	Libellé	Sous-fonction 82					Sous fonction 83				
		820 Services communs	821 Equipements de voirie	822 Voie communale et routes	823 Espaces verts urbains	824 Autres opérations d'aménagement urbain	830 Services communs	831 Aménagement des eaux	832 Act° spécif. lutte contre la pollution	833 Préservation du milieu naturel	
656	Frais fonctionnement des groupes d'élus	0,00	0,00	0,00	0,00	0,00	0,00	0,00	0,00	0,00	
66	Charges financières	0,00	0,00	0,00	0,00	0,00	0,00	0,00	0,00	0,00	
66111	Intérêts réglés à l'échéance	0,00	0,00	0,00	0,00	0,00	0,00	0,00	0,00	0,00	
66112	Intérêts - Rattachement des ICNE	0,00	0,00	0,00	0,00	0,00	0,00	0,00	0,00	0,00	
67	Charges exceptionnelles	0,00	0,00	0,00	0,00	0,00	0,00	0,00	0,00	0,00	
6712	Amendes fiscales et pénales	0,00	0,00	0,00	0,00	0,00	0,00	0,00	0,00	0,00	
673	Titres annulés (sur exercices antérieurs	0,00	0,00	0,00	0,00	0,00	0,00	0,00	0,00	0,00	
678	Autres charges exceptionnelles	0,00	0,00	0,00	0,00	0,00	0,00	0,00	0,00	0,00	
68	Dot. aux amortissements et provisions	0,00	0,00	0,00	0,00	0,00	0,00	0,00	0,00	0,00	
	Restes à réaliser au 31/12	0,00	0,00	0,00	0,00	0,00	0,00	0,00	0,00	0,00	
	<b>RECETTES</b>	0,00	0,00	0,00	0,00	0,00	0,00	0,00	0,00	0,00	
	Réalisations	0,00	0,00	0,00	0,00	0,00	0,00	0,00	0,00	0,00	
002	Résultat de fonctionnement reporté	0,00	0,00	0,00	0,00	0,00	0,00	0,00	0,00	0,00	
013	Atténuations de charges	0,00	0,00	0,00	0,00	0,00	0,00	0,00	0,00	0,00	
042	Opérat° ordre transfert entre sections	0,00	0,00	0,00	0,00	0,00	0,00	0,00	0,00	0,00	
777	Quote-part subv invest transf. opte résul	0,00	0,00	0,00	0,00	0,00	0,00	0,00	0,00	0,00	
043	Opérat° ordre intérieur de la section	0,00	0,00	0,00	0,00	0,00	0,00	0,00	0,00	0,00	
70	Produits des services, du domaine, vente	0,00	0,00	0,00	0,00	0,00	0,00	0,00	0,00	0,00	
7013	Ventes de produits résiduels	0,00	0,00	0,00	0,00	0,00	0,00	0,00	0,00	0,00	
70688	Autres prestations de services	0,00	0,00	0,00	0,00	0,00	0,00	0,00	0,00	0,00	
70878	Remb. frais par d'autres redevables	0,00	0,00	0,00	0,00	0,00	0,00	0,00	0,00	0,00	
73	Impôts et taxes	0,00	0,00	0,00	0,00	0,00	0,00	0,00	0,00	0,00	
74	Dotations et participations	0,00	0,00	0,00	0,00	0,00	0,00	0,00	0,00	0,00	
74758	Participat° Autres groupements	0,00	0,00	0,00	0,00	0,00	0,00	0,00	0,00	0,00	
75	Autres produits de gestion courante	0,00	0,00	0,00	0,00	0,00	0,00	0,00	0,00	0,00	
76	Produits financiers	0,00	0,00	0,00	0,00	0,00	0,00	0,00	0,00	0,00	
77	Produits exceptionnels	0,00	0,00	0,00	0,00	0,00	0,00	0,00	0,00	0,00	
7788	Produits exceptionnels divers	0,00	0,00	0,00	0,00	0,00	0,00	0,00	0,00	0,00	
78	Reprise sur amortissements et provisions	0,00	0,00	0,00	0,00	0,00	0,00	0,00	0,00	0,00	
	Restes à réaliser au 31/12	0,00	0,00	0,00	0,00	0,00	0,00	0,00	0,00	0,00	
	<b>SOLDE (3)</b>	0,00	0,00	0,00	0,00	0,00	0,00	0,00	0,00	0,00	

(1) La production de cet état est obligatoire pour les communes de 3 500 habitants et plus, les groupements comprenant au moins une telle commune, leurs établissements et services administratifs hormis les caisses des écoles et les services à activité unique érigés en établissement public ou budget annexe (L. 2312-3, R. 2311-1 et R. 2311-10). Dans les communes de 3 500 habitants et plus, le croisement par fonction est fait à un chiffre (correspondant à la fonction). Dans les communes de 10 000 habitants et plus, le croisement par fonction est fait au niveau le plus détaillé de la nomenclature fonctionnelle (sous-fonction ou rubrique). Les groupements et leurs établissements publics suivent les règles de production et de présentation applicables à la commune membre comptant le plus grand nombre d'habitants (articles L. 5211-36 a1 et R. 5211-14 + L. 5711-1 et R. 5711-2 du CGCT).

(2) Le croisement par nature est fait au niveau de chacun des articles budgétaires.

(3) Le solde correspond à la différence entre les recettes et les dépenses. Les dépenses et les recettes correspondent à la somme des dépenses et des réalisations ainsi que des restes à réaliser et des reports (ligne budgétaire 001 et 002). Les lignes reports 001 et 002 apparaissent à la colonne 01-Non ventilables.

<b>IV – ANNEXES</b>		<b>IV</b>
<b>ELEMENTS DU BILAN</b>		
<b>PRESENTATION CROISEE PAR FONCTION (1) – DETAIL FONCTIONNEMENT</b>		<b>A1.1</b>

### FONCTION 9 – Action économique

(2)	Libellé	90 Interventions économiques	91 Foirs et marchés	92 Aides à l'agriculture et aux industries	93 Aides à l'énergie, indus. manufact., BTP	94 Aides commerce et services marchands	95 Aides au tourisme	96 Aides aux services publics	97 Plan de relance (crise sanitaire)	Total
<b>DEPENSES</b>										
	Réalisations	0,00	0,00	0,00	86 617,11	0,00	0,00	0,00	0,00	86 617,11
002	Résultat de fonctionnement reporté	0,00	0,00	0,00	86 617,11	0,00	0,00	0,00	0,00	86 617,11
011	Charges à caractère général	0,00	0,00	0,00	28 768,76	0,00	0,00	0,00	0,00	28 768,76
60611	Eau et assainissement	0,00	0,00	0,00	28 768,76	0,00	0,00	0,00	0,00	28 768,76
012	Charges de personnel, frais assimilés	0,00	0,00	0,00	0,00	0,00	0,00	0,00	0,00	0,00
014	Atténuations de produits	0,00	0,00	0,00	0,00	0,00	0,00	0,00	0,00	0,00
042	Opérat° ordre transfert entre sections	0,00	0,00	0,00	431,50	0,00	0,00	0,00	0,00	431,50
6811	Dot. amort. et prov. Immos incorporables	0,00	0,00	0,00	431,50	0,00	0,00	0,00	0,00	431,50
043	Opérat° ordre intérieur de la section	0,00	0,00	0,00	0,00	0,00	0,00	0,00	0,00	0,00
65	Autres charges de gestion courante	0,00	0,00	0,00	0,00	0,00	0,00	0,00	0,00	0,00
656	Frais fonctionnement des groupes d'élus	0,00	0,00	0,00	0,00	0,00	0,00	0,00	0,00	0,00
66	Charges financières	0,00	0,00	0,00	57 416,85	0,00	0,00	0,00	0,00	57 416,85
66111	Intérêts réglés à l'échéance	0,00	0,00	0,00	57 303,31	0,00	0,00	0,00	0,00	57 303,31
66112	Intérêts - Rattachement des ICNE	0,00	0,00	0,00	113,54	0,00	0,00	0,00	0,00	113,54
67	Charges exceptionnelles	0,00	0,00	0,00	0,00	0,00	0,00	0,00	0,00	0,00
68	Dot. aux amortissements et provisions	0,00	0,00	0,00	0,00	0,00	0,00	0,00	0,00	0,00
	Restes à réaliser au 31/12	0,00	0,00	0,00	0,00	0,00	0,00	0,00	0,00	0,00
<b>RECETTES</b>										
	Réalisations	0,00	0,00	0,00	17 777,80	0,00	0,00	0,00	0,00	17 777,80
002	Résultat de fonctionnement reporté	0,00	0,00	0,00	17 777,80	0,00	0,00	0,00	0,00	17 777,80
013	Atténuations de charges	0,00	0,00	0,00	0,00	0,00	0,00	0,00	0,00	0,00
042	Opérat° ordre transfert entre sections	0,00	0,00	0,00	17 777,80	0,00	0,00	0,00	0,00	17 777,80

SILA - Traitement des déchets - CA - 2022

(2)	Libellé	90 Interventions économiques	91 Foire et marchés	92 Aides à l'agriculture et aux industries	93 Aides à l'énergie, indus. manufact., BTP	94 Aides commerce et services marchands	95 Aides au tourisme	96 Aides aux services publics	97 Plan de relance (crise sanitaire)	Total
777	Quote-part subv invest transferte	0,00	0,00	0,00	17 777,80	0,00	0,00	0,00	0,00	17 777,80
043	Opérat° ordre intérieur de la section	0,00	0,00	0,00	0,00	0,00	0,00	0,00	0,00	0,00
70	Produits des services, du domaine, vente	0,00	0,00	0,00	0,00	0,00	0,00	0,00	0,00	0,00
73	Impôts et taxes	0,00	0,00	0,00	0,00	0,00	0,00	0,00	0,00	0,00
74	Dotations et participations	0,00	0,00	0,00	0,00	0,00	0,00	0,00	0,00	0,00
75	Autres produits de gestion courante	0,00	0,00	0,00	0,00	0,00	0,00	0,00	0,00	0,00
76	Produits financiers	0,00	0,00	0,00	0,00	0,00	0,00	0,00	0,00	0,00
77	Produits exceptionnels	0,00	0,00	0,00	0,00	0,00	0,00	0,00	0,00	0,00
78	Reprise sur amortissements et provisions	0,00	0,00	0,00	0,00	0,00	0,00	0,00	0,00	0,00
Restes à réaliser au 31/12		0,00	0,00	0,00	0,00	0,00	0,00	0,00	0,00	0,00
<b>SOLDE (3)</b>		0,00	0,00	0,00	<b>-68 839,31</b>	0,00	0,00	0,00	0,00	<b>-68 839,31</b>

(1) La production de cet état est obligatoire pour les communes de 3 500 habitants et plus, les groupements comprenant au moins une telle commune, leurs établissements et services administratifs hormis les caisses des écoles et les services à activité unique érigés en établissement public ou budget annexe (L. 2312-3, R. 2311-1 et R. 2311-10). Dans les communes de 3 500 habitants et plus, le croisement par fonction est fait à un chiffre (correspondant à la fonction). Dans les communes de 10 000 habitants et plus, le croisement par fonction est fait au niveau le plus détaillé de la nomenclature fonctionnelle (sous-fonction ou rubrique). Les groupements et leurs établissements publics suivent les règles de production et de présentation applicables à la commune membre comptant le plus grand nombre d'habitants (articles L. 5211-36 a1 et R. 5211-14 + L. 5711-1 et R. 5711-2 du CGCT).

(2) Le croisement par nature est fait au niveau de chacun des articles budgétaires.

(3) Le solde correspond à la différence entre les recettes et les dépenses. Les dépenses et les recettes correspondent à la somme des dépenses et des réalisations ainsi que des restes à réaliser et des reports (ligne budgétaire 001 et 002). Les lignes reports 001 et 002 apparaissent à la colonne 01-Non ventilables.

## IV – ANNEXES

IV

ELEMENTS DU BILAN  
PRESENTATION CROISEE PAR FONCTION – DETAIL INVESTISSEMENT

A1.2

## FONCTION 0 – Services généraux des administrations publiques locales

(1)	Libellé	01 Opérations non ventilables	02 Administration générale	03 Justice	04 Coopérat° décentralisée, act° européen.	05 Plan de relance (crise sanitaire)	Total
	<b>DEPENSES (2)</b>						
	Réalisations	36 800,00	4 505,06	0,00	0,00	0,00	41 305,06
001	Solde d'exécution sect° d'investissement	36 800,00	4 505,06	0,00	0,00	0,00	41 305,06
010	Stocks	0,00	0,00	0,00	0,00	0,00	0,00
040	Opérat° ordre transfert entre sections	0,00	0,00	0,00	0,00	0,00	0,00
139158	Sub. transf. cpte résult. Autres groupis	0,00	1 305,06	0,00	0,00	0,00	1 305,06
041	Opérations patrimoniales	0,00	0,00	0,00	0,00	0,00	0,00
10	Dotations, fonds divers et réserves	0,00	0,00	0,00	0,00	0,00	0,00
13	Subventions d'investissement	0,00	0,00	0,00	0,00	0,00	0,00
16	Emprunts et dettes assimilées	36 800,00	0,00	0,00	0,00	0,00	40 000,00
1641	Emprunts en euros	36 800,00	0,00	0,00	0,00	0,00	40 000,00
18	Compte de liaison : affectat° (BA,régie)	0,00	0,00	0,00	0,00	0,00	0,00
20	Immobilisations incorporelles	0,00	0,00	0,00	0,00	0,00	0,00
204	Subventions d'équipement versées	0,00	0,00	0,00	0,00	0,00	0,00
21	Immobilisations corporelles	0,00	0,00	0,00	0,00	0,00	0,00
22	Immobilisations reçues en affectation	0,00	0,00	0,00	0,00	0,00	0,00
23	Immobilisations en cours	0,00	0,00	0,00	0,00	0,00	0,00
26	Participat° et créances rattachées	0,00	0,00	0,00	0,00	0,00	0,00
27	Autres immobilisations financières	0,00	0,00	0,00	0,00	0,00	0,00
	Opérations d'équipement	0,00	0,00	0,00	0,00	0,00	0,00
	Opérations pour compte de tiers	0,00	0,00	0,00	0,00	0,00	0,00
	Restes à réaliser au 31/12	0,00	0,00	0,00	0,00	0,00	0,00
	<b>RECETTES (2)</b>						
	Réalisations	4 927 755,81	356 872,71	0,00	0,00	0,00	5 284 628,52
001	Solde d'exécution sect° d'investissement	4 927 755,81	356 872,71	0,00	0,00	0,00	5 284 628,52
010	Stocks	0,00	0,00	0,00	0,00	0,00	0,00
040	Opérat° ordre transfert entre sections	508 122,79	356 872,71	0,00	0,00	0,00	864 995,50
28051	Concessions et droits similaires	0,00	65 597,50	0,00	0,00	0,00	65 597,50
28128	Autres aménagements de terrains	0,00	397,80	0,00	0,00	0,00	397,80
281318	Autres bâtiments publics	0,00	103 435,58	0,00	0,00	0,00	103 435,58
28135	Installations générales, agencements, ..	0,00	13 538,82	0,00	0,00	0,00	13 538,82

SILA - Traitement des déchets - CA - 2022

(1)	Libellé	01 Opérations non ventilables	02 Administration générale	03 Justice	04 Coopérat° décentralisée, act° européen.	05 Plan de relance (crise sanitaire)	Total
28148	Construct° sol autrui - Autres construct	0,00	2 162,36	0,00	0,00	0,00	2 162,36
28151	Réseaux de voirie	0,00	14 091,33	0,00	0,00	0,00	14 091,33
28152	Installations de voirie	0,00	7 923,02	0,00	0,00	0,00	7 923,02
28158	Autres installat°, matériel et outillage	0,00	8 678,31	0,00	0,00	0,00	8 678,31
28183	Matériel de bureau et informatique	0,00	123 251,85	0,00	0,00	0,00	123 251,85
28184	Mobilier	0,00	11 217,97	0,00	0,00	0,00	11 217,97
28188	Autres immo. corporelles	0,00	6 578,17	0,00	0,00	0,00	6 578,17
4817	Pénalités de renégociation de la dette	508 122,79	0,00	0,00	0,00	0,00	508 122,79
<b>041</b>	<b>Opérations patrimoniales</b>	<b>0,00</b>	<b>0,00</b>	<b>0,00</b>	<b>0,00</b>	<b>0,00</b>	<b>0,00</b>
<b>10</b>	<b>Dotations, fonds divers et réserves</b>	<b>1 630 000,00</b>	<b>0,00</b>	<b>0,00</b>	<b>0,00</b>	<b>0,00</b>	<b>1 630 000,00</b>
1068	Excédents de fonctionnement capitalisés	1 630 000,00	0,00	0,00	0,00	0,00	1 630 000,00
<b>13</b>	<b>Subventions d'investissement</b>	<b>0,00</b>	<b>0,00</b>	<b>0,00</b>	<b>0,00</b>	<b>0,00</b>	<b>0,00</b>
<b>16</b>	<b>Emprunts et dettes assimilées</b>	<b>0,00</b>	<b>0,00</b>	<b>0,00</b>	<b>0,00</b>	<b>0,00</b>	<b>0,00</b>
<b>18</b>	<b>Compte de liaison : affectat° (BA,régie)</b>	<b>0,00</b>	<b>0,00</b>	<b>0,00</b>	<b>0,00</b>	<b>0,00</b>	<b>0,00</b>
<b>20</b>	<b>Immobilisations incorporelles</b>	<b>0,00</b>	<b>0,00</b>	<b>0,00</b>	<b>0,00</b>	<b>0,00</b>	<b>0,00</b>
<b>204</b>	<b>Subventions d'équipement versées</b>	<b>0,00</b>	<b>0,00</b>	<b>0,00</b>	<b>0,00</b>	<b>0,00</b>	<b>0,00</b>
<b>21</b>	<b>Immobilisations corporelles</b>	<b>0,00</b>	<b>0,00</b>	<b>0,00</b>	<b>0,00</b>	<b>0,00</b>	<b>0,00</b>
<b>22</b>	<b>Immobilisations reçues en affectation</b>	<b>0,00</b>	<b>0,00</b>	<b>0,00</b>	<b>0,00</b>	<b>0,00</b>	<b>0,00</b>
<b>23</b>	<b>Immobilisations en cours</b>	<b>0,00</b>	<b>0,00</b>	<b>0,00</b>	<b>0,00</b>	<b>0,00</b>	<b>0,00</b>
<b>26</b>	<b>Participat° et créances rattachées</b>	<b>0,00</b>	<b>0,00</b>	<b>0,00</b>	<b>0,00</b>	<b>0,00</b>	<b>0,00</b>
<b>27</b>	<b>Autres immobilisations financières</b>	<b>0,00</b>	<b>0,00</b>	<b>0,00</b>	<b>0,00</b>	<b>0,00</b>	<b>0,00</b>
Opérations pour compte de tiers		0,00	0,00	0,00	0,00	0,00	0,00
Restes à réaliser au 31/12		4 890 955,81	352 367,65	0,00	0,00	0,00	5 243 323,46
<b>SOLDE (2)</b>							

(1)	Libellé	Sous-fonction 02						Sous-fonction 04		
		020 Administrat° générale collectivité	021 Assemblée locale	022 Administration générale de l'état	023 Information, communication, publicité	024 Fêtes et cérémonies	025 Aides aux assoc. (non classées ailleurs)	026 Cimetières et pompes funèbres	041 Subvention globale	048 Autres act° de coopérat° décentralisée
<b>DEPENSES (2)</b>		4 505,06	0,00	0,00	0,00	0,00	0,00	0,00	0,00	0,00
Réalizations		4 505,06	0,00	0,00	0,00	0,00	0,00	0,00	0,00	0,00
001	Solde d'exécution sect° d'investissement	0,00	0,00	0,00	0,00	0,00	0,00	0,00	0,00	0,00
010	Stocks	0,00	0,00	0,00	0,00	0,00	0,00	0,00	0,00	0,00
040	Opérat° ordre transfert entre sections	1 305,06	0,00	0,00	0,00	0,00	0,00	0,00	0,00	0,00
139158	Sub. transf cpte résult. Autres groupes	1 305,06	0,00	0,00	0,00	0,00	0,00	0,00	0,00	0,00
<b>041</b>	<b>Opérations patrimoniales</b>	<b>0,00</b>	<b>0,00</b>	<b>0,00</b>	<b>0,00</b>	<b>0,00</b>	<b>0,00</b>	<b>0,00</b>	<b>0,00</b>	<b>0,00</b>

SILA - Traitement des déchets - CA - 2022

(1)	Libellé	Sous-fonction 02							Sous-fonction 04		
		020 Administrat°générale collectivité	021 Assemblée locale	022 Administration générale de l'état	023 Information, communication, publicité	024 Fêtes et cérémonies	025 Aides aux assoc. (non classées ailleurs)	026 Cimetières et pompes funèbres	041 Subvention globale	048 Autres act° de coopérat° décentralisée	
10	Dotations, fonds divers et réserves	0,00	0,00	0,00	0,00	0,00	0,00	0,00	0,00	0,00	
13	Subventions d'investissement	0,00	0,00	0,00	0,00	0,00	0,00	0,00	0,00	0,00	
16	Emprunts et dettes assimilées	3 200,00	0,00	0,00	0,00	0,00	0,00	0,00	0,00	0,00	
1641	Emprunts en euros	3 200,00	0,00	0,00	0,00	0,00	0,00	0,00	0,00	0,00	
18	Compte de liaison : affectat° (BA,régie)	0,00	0,00	0,00	0,00	0,00	0,00	0,00	0,00	0,00	
20	Immobilisations incorporelles	0,00	0,00	0,00	0,00	0,00	0,00	0,00	0,00	0,00	
204	Subventions d'équipement versées	0,00	0,00	0,00	0,00	0,00	0,00	0,00	0,00	0,00	
21	Immobilisations corporelles	0,00	0,00	0,00	0,00	0,00	0,00	0,00	0,00	0,00	
22	Immobilisations reçues en affectation	0,00	0,00	0,00	0,00	0,00	0,00	0,00	0,00	0,00	
23	Immobilisations en cours	0,00	0,00	0,00	0,00	0,00	0,00	0,00	0,00	0,00	
26	Participat° et créances rattachées	0,00	0,00	0,00	0,00	0,00	0,00	0,00	0,00	0,00	
27	Autres immobilisations financières	0,00	0,00	0,00	0,00	0,00	0,00	0,00	0,00	0,00	
	Opérations d'équipement	0,00	0,00	0,00	0,00	0,00	0,00	0,00	0,00	0,00	
	Opérations pour compte de tiers	0,00	0,00	0,00	0,00	0,00	0,00	0,00	0,00	0,00	
	Restes à réaliser au 31/12	0,00	0,00	0,00	0,00	0,00	0,00	0,00	0,00	0,00	
	<b>RECETTES (2)</b>	356 872,71	0,00	0,00	0,00	0,00	0,00	0,00	0,00	0,00	
	Réalisations	356 872,71	0,00	0,00	0,00	0,00	0,00	0,00	0,00	0,00	
001	Solde d'exécution sect° d'investissement	0,00	0,00	0,00	0,00	0,00	0,00	0,00	0,00	0,00	
010	Stocks	0,00	0,00	0,00	0,00	0,00	0,00	0,00	0,00	0,00	
040	Opérat° ordre transfert entre sections	356 872,71	0,00	0,00	0,00	0,00	0,00	0,00	0,00	0,00	
28051	Concessions et droits similaires	65 597,50	0,00	0,00	0,00	0,00	0,00	0,00	0,00	0,00	
28128	Autres aménagements de terrains	397,80	0,00	0,00	0,00	0,00	0,00	0,00	0,00	0,00	
281318	Autres bâtiments publics	103 435,58	0,00	0,00	0,00	0,00	0,00	0,00	0,00	0,00	
28135	Installations générales, agencements, ..	13 538,82	0,00	0,00	0,00	0,00	0,00	0,00	0,00	0,00	

SILA - Traitement des déchets - CA - 2022

(1)	Libellé	Sous-fonction 02							Sous-fonction 04		
		020 Administrat°générale collectivité	021 Assemblée locale	022 Administration générale de l'état	023 Information, communication, publicité	024 Fêtes et cérémonies	025 Aides aux assoc. (non classées ailleurs)	026 Cimetières et pompes funèbres	041 Subvention globale	048 Autres act° de coopérat° décentralisée	
28148	Construct° sol autrui - Autres construct	2 162,36	0,00	0,00	0,00	0,00	0,00	0,00	0,00	0,00	0,00
28151	Réseaux de voirie	14 091,33	0,00	0,00	0,00	0,00	0,00	0,00	0,00	0,00	0,00
28152	Installations de voirie	7 923,02	0,00	0,00	0,00	0,00	0,00	0,00	0,00	0,00	0,00
28158	Autres installat°, matériel et outillage	8 678,31	0,00	0,00	0,00	0,00	0,00	0,00	0,00	0,00	0,00
28183	Matériel de bureau et informatique	123 251,85	0,00	0,00	0,00	0,00	0,00	0,00	0,00	0,00	0,00
28184	Mobilier	11 217,97	0,00	0,00	0,00	0,00	0,00	0,00	0,00	0,00	0,00
28188	Autres immo. corporelles	6 578,17	0,00	0,00	0,00	0,00	0,00	0,00	0,00	0,00	0,00
4817	Pénalités de renégociation de la dette	0,00	0,00	0,00	0,00	0,00	0,00	0,00	0,00	0,00	0,00
041	<b>Opérations patrimoniales</b>	<b>0,00</b>	<b>0,00</b>	<b>0,00</b>	<b>0,00</b>	<b>0,00</b>	<b>0,00</b>	<b>0,00</b>	<b>0,00</b>	<b>0,00</b>	<b>0,00</b>
10	<b>Dotations, fonds divers et réserves</b>	<b>0,00</b>	<b>0,00</b>	<b>0,00</b>	<b>0,00</b>	<b>0,00</b>	<b>0,00</b>	<b>0,00</b>	<b>0,00</b>	<b>0,00</b>	<b>0,00</b>
1068	Excédents de fonctionnement capitalisés	0,00	0,00	0,00	0,00	0,00	0,00	0,00	0,00	0,00	0,00
13	<b>Subventions d'investissement</b>	<b>0,00</b>	<b>0,00</b>	<b>0,00</b>	<b>0,00</b>	<b>0,00</b>	<b>0,00</b>	<b>0,00</b>	<b>0,00</b>	<b>0,00</b>	<b>0,00</b>
16	<b>Emprunts et dettes assimilées</b>	<b>0,00</b>	<b>0,00</b>	<b>0,00</b>	<b>0,00</b>	<b>0,00</b>	<b>0,00</b>	<b>0,00</b>	<b>0,00</b>	<b>0,00</b>	<b>0,00</b>
18	<b>Compte de liaison : affectat° (BA,régie)</b>	<b>0,00</b>	<b>0,00</b>	<b>0,00</b>	<b>0,00</b>	<b>0,00</b>	<b>0,00</b>	<b>0,00</b>	<b>0,00</b>	<b>0,00</b>	<b>0,00</b>
20	<b>Immobilisations incorporelles</b>	<b>0,00</b>	<b>0,00</b>	<b>0,00</b>	<b>0,00</b>	<b>0,00</b>	<b>0,00</b>	<b>0,00</b>	<b>0,00</b>	<b>0,00</b>	<b>0,00</b>
204	<b>Subventions d'équipement versées</b>	<b>0,00</b>	<b>0,00</b>	<b>0,00</b>	<b>0,00</b>	<b>0,00</b>	<b>0,00</b>	<b>0,00</b>	<b>0,00</b>	<b>0,00</b>	<b>0,00</b>
21	<b>Immobilisations corporelles</b>	<b>0,00</b>	<b>0,00</b>	<b>0,00</b>	<b>0,00</b>	<b>0,00</b>	<b>0,00</b>	<b>0,00</b>	<b>0,00</b>	<b>0,00</b>	<b>0,00</b>
22	<b>Immobilisations reçues en affectation</b>	<b>0,00</b>	<b>0,00</b>	<b>0,00</b>	<b>0,00</b>	<b>0,00</b>	<b>0,00</b>	<b>0,00</b>	<b>0,00</b>	<b>0,00</b>	<b>0,00</b>
23	<b>Immobilisations en cours</b>	<b>0,00</b>	<b>0,00</b>	<b>0,00</b>	<b>0,00</b>	<b>0,00</b>	<b>0,00</b>	<b>0,00</b>	<b>0,00</b>	<b>0,00</b>	<b>0,00</b>
26	<b>Participat° et créances rattachées</b>	<b>0,00</b>	<b>0,00</b>	<b>0,00</b>	<b>0,00</b>	<b>0,00</b>	<b>0,00</b>	<b>0,00</b>	<b>0,00</b>	<b>0,00</b>	<b>0,00</b>
27	<b>Autres immobilisations financières</b>	<b>0,00</b>	<b>0,00</b>	<b>0,00</b>	<b>0,00</b>	<b>0,00</b>	<b>0,00</b>	<b>0,00</b>	<b>0,00</b>	<b>0,00</b>	<b>0,00</b>
<b>Opérations pour compte de tiers</b>		<b>0,00</b>	<b>0,00</b>	<b>0,00</b>	<b>0,00</b>	<b>0,00</b>	<b>0,00</b>	<b>0,00</b>	<b>0,00</b>	<b>0,00</b>	<b>0,00</b>
Restes à réaliser au 31/12		0,00	0,00	0,00	0,00	0,00	0,00	0,00	0,00	0,00	0,00
<b>SOLDE (2)</b>		<b>352 367,65</b>	<b>0,00</b>	<b>0,00</b>	<b>0,00</b>	<b>0,00</b>	<b>0,00</b>	<b>0,00</b>	<b>0,00</b>	<b>0,00</b>	<b>0,00</b>



(1) Pour le croisement par nature, le détail est fait selon le niveau de vote choisi par l'assemblée délibérante (chapitre, article ou article spécialisé).

(2) Le solde correspond à la différence entre les recettes et les dépenses. Les dépenses et les recettes correspondent à la somme des dépenses et des recettes de l'exercice ainsi que des restes à réaliser et des reports (lignes budgétaires 001 et 002). Les lignes reports 001 et 002 apparaissent à la colonne 01-Non ventilables.

<b>IV – ANNEXES</b>	<b>IV</b>
<b>ELEMENTS DU BILAN PRESENTATION CROISEE PAR FONCTION – DETAIL INVESTISSEMENT</b>	<b>A1.2</b>

**FONCTION 1 – Sécurité et salubrité publiques**

(1)	Libellé	11 Sécurité intérieure	12 Hygiène et salubrité publique	13 Plan de relance (crise sanitaire)	Total
	<b>DEPENSES (2)</b>				
	Réalisations	0,00	86 106,09	0,00	86 106,09
001	Solde d'exécution sect° d'investissement	0,00	86 106,09	0,00	86 106,09
010	Stocks	0,00	0,00	0,00	0,00
040	Opérat° ordre transfert entre sections	0,00	19 439,42	0,00	19 439,42
13911	Etat et établissements nationaux	0,00	8 397,32	0,00	8 397,32
13912	Sub. transf opte résult. Régions	0,00	4 570,00	0,00	4 570,00
13913	Sub. transf opte résult. Départements	0,00	6 472,10	0,00	6 472,10
041	Opérations patrimoniales	0,00	0,00	0,00	0,00
10	Dotations, fonds divers et réserves	0,00	0,00	0,00	0,00
13	Subventions d'investissement	0,00	0,00	0,00	0,00
16	Emprunts et dettes assimilées	0,00	66 666,67	0,00	66 666,67
1641	Emprunts en euros	0,00	66 666,67	0,00	66 666,67
18	Compte de liaison : affectat° (BA,régie)	0,00	0,00	0,00	0,00
20	Immobilisations incorporelles	0,00	0,00	0,00	0,00
204	Subventions d'équipement versées	0,00	0,00	0,00	0,00
21	Immobilisations corporelles	0,00	0,00	0,00	0,00
22	Immobilisations reçues en affectation	0,00	0,00	0,00	0,00
23	Immobilisations en cours	0,00	0,00	0,00	0,00
26	Participat° et créances rattachées	0,00	0,00	0,00	0,00
27	Autres immobilisations financières	0,00	0,00	0,00	0,00
	Opérations d'équipement	0,00	0,00	0,00	0,00
	Opérations pour compte de tiers	0,00	0,00	0,00	0,00
	Restes à réaliser au 31/12	0,00	0,00	0,00	0,00
	<b>RECETTES (2)</b>				
	Réalisations	0,00	108 197,77	0,00	108 197,77
001	Solde d'exécution sect° d'investissement	0,00	108 197,77	0,00	108 197,77
010	Stocks	0,00	0,00	0,00	0,00
040	Opérat° ordre transfert entre sections	0,00	108 197,77	0,00	108 197,77
28128	Autres aménagements de terrains	0,00	107 829,72	0,00	107 829,72
28158	Autres installat°, matériel et outillage	0,00	388,05	0,00	388,05

(1)	Libellé	11 Sécurité intérieure	12 Hygiène et salubrité publique	13 Plan de relance (crise sanitaire)	Total
041	Opérations patrimoniales	0,00	0,00	0,00	0,00
10	Dotations, fonds divers et réserves	0,00	0,00	0,00	0,00
13	Subventions d'investissement	0,00	0,00	0,00	0,00
16	Emprunts et dettes assimilées	0,00	0,00	0,00	0,00
18	Compte de liaison : affectat° (BA,régie)	0,00	0,00	0,00	0,00
20	Immobilisations incorporelles	0,00	0,00	0,00	0,00
204	Subventions d'équipement versées	0,00	0,00	0,00	0,00
21	Immobilisations corporelles	0,00	0,00	0,00	0,00
22	Immobilisations reçues en affectation	0,00	0,00	0,00	0,00
23	Immobilisations en cours	0,00	0,00	0,00	0,00
26	Participat° et créances rattachées	0,00	0,00	0,00	0,00
27	Autres immobilisations financières	0,00	0,00	0,00	0,00
Opérations pour compte de tiers		0,00	0,00	0,00	0,00
Restes à réaliser au 31/12		0,00	22 091,68	0,00	22 091,68
<b>SOLDE (2)</b>		0,00	22 091,68	0,00	22 091,68

(1)	Libellé	Sous-fonction 11				114 Autres services de protection civile
		110 Services communs	111 Police nationale	112 Police municipale	113 Pompiers, incendies et secours	
<b>DEPENSES (2)</b>						
Réalizations						
001	Solde d'exécution sect° d'investissement	0,00	0,00	0,00	0,00	0,00
010	Stocks	0,00	0,00	0,00	0,00	0,00
040	Opérat° ordre transfert entre sections	0,00	0,00	0,00	0,00	0,00
13911	Etat et établissements nationaux	0,00	0,00	0,00	0,00	0,00
13912	Sub. transf. cpté résult. Régions	0,00	0,00	0,00	0,00	0,00
13913	Sub. transf. cpté résult. Départements	0,00	0,00	0,00	0,00	0,00
041	Opérations patrimoniales	0,00	0,00	0,00	0,00	0,00
10	Dotations, fonds divers et réserves	0,00	0,00	0,00	0,00	0,00
13	Subventions d'investissement	0,00	0,00	0,00	0,00	0,00
16	Emprunts et dettes assimilées	0,00	0,00	0,00	0,00	0,00
1641	Emprunts en euros	0,00	0,00	0,00	0,00	0,00
18	Compte de liaison : affectat° (BA,régie)	0,00	0,00	0,00	0,00	0,00
20	Immobilisations incorporelles	0,00	0,00	0,00	0,00	0,00
204	Subventions d'équipement versées	0,00	0,00	0,00	0,00	0,00
21	Immobilisations corporelles	0,00	0,00	0,00	0,00	0,00
22	Immobilisations reçues en affectation	0,00	0,00	0,00	0,00	0,00
23	Immobilisations en cours	0,00	0,00	0,00	0,00	0,00

SILA - Traitement des déchets - CA - 2022

(1)	Libellé	Sous-fonction 11				
		110 Services communs	111 Police nationale	112 Police municipale	113 Pompiers, incendies et secours	114 Autres services de protection civile
26	Participat° et créances rattachées	0,00	0,00	0,00	0,00	0,00
27	Autres immobilisations financières	0,00	0,00	0,00	0,00	0,00
	Opérations d'équipement	0,00	0,00	0,00	0,00	0,00
	Opérations pour compte de tiers	0,00	0,00	0,00	0,00	0,00
	Restes à réaliser au 31/12	0,00	0,00	0,00	0,00	0,00
	<b>RECETTES (2)</b>					
	Réalisations	0,00	0,00	0,00	0,00	0,00
001	Solde d'exécution sect° d'investissement	0,00	0,00	0,00	0,00	0,00
010	Stocks	0,00	0,00	0,00	0,00	0,00
040	Opérat° ordre transfert entre sections	0,00	0,00	0,00	0,00	0,00
28128	Autres aménagements de terrains	0,00	0,00	0,00	0,00	0,00
28158	Autres installat°, matériel et outillage	0,00	0,00	0,00	0,00	0,00
041	Opérations patrimoniales	0,00	0,00	0,00	0,00	0,00
10	Dotations, fonds divers et réserves	0,00	0,00	0,00	0,00	0,00
13	Subventions d'investissement	0,00	0,00	0,00	0,00	0,00
16	Emprunts et dettes assimilées	0,00	0,00	0,00	0,00	0,00
18	Compte de liaison : affectat° (BA,régie)	0,00	0,00	0,00	0,00	0,00
20	Immobilisations incorporelles	0,00	0,00	0,00	0,00	0,00
204	Subventions d'équipement versées	0,00	0,00	0,00	0,00	0,00
21	Immobilisations corporelles	0,00	0,00	0,00	0,00	0,00
22	Immobilisations reçues en affectation	0,00	0,00	0,00	0,00	0,00
23	Immobilisations en cours	0,00	0,00	0,00	0,00	0,00
26	Participat° et créances rattachées	0,00	0,00	0,00	0,00	0,00
27	Autres immobilisations financières	0,00	0,00	0,00	0,00	0,00
	Opérations pour compte de tiers	0,00	0,00	0,00	0,00	0,00
	Restes à réaliser au 31/12	0,00	0,00	0,00	0,00	0,00
	<b>SOLDE (2)</b>	0,00	0,00	0,00	0,00	0,00

(1) Pour le croisement par nature, le détail est fait selon le niveau de vote choisi par l'assemblée délibérante (chapitre, article ou article spécialisé).

(2) Le solde correspond à la différence entre les recettes et les dépenses. Les dépenses et les recettes correspondent à la somme des dépenses et des recettes de l'exercice ainsi que des restes à réaliser et des reports (lignes budgétaires 001 et 002). Les lignes reports 001 et 002 apparaissent à la colonne 01-Non ventilables.

<b>IV – ANNEXES</b>		<b>IV</b>
<b>ELEMENTS DU BILAN</b>		
<b>PRESENTATION CROISEE PAR FONCTION – DETAIL INVESTISSEMENT</b>		<b>A1.2</b>

**FONCTION 2 – Enseignement - Formation**

(1)	Libellé	20 Services communs	21 Enseignement du premier degré	22 Enseignement du deuxième degré	23 Enseignement supérieur	24 Formation continue	25 Services annexes de l'enseignement	26 Plan de relance (crise sanitaire)	Total
	<b>DEPENSES (2)</b>								
	Réalisations	0,00	0,00	0,00	0,00	0,00	0,00	0,00	0,00
001	Solde d'exécution sect° d'investissement	0,00	0,00	0,00	0,00	0,00	0,00	0,00	0,00
010	Stocks	0,00	0,00	0,00	0,00	0,00	0,00	0,00	0,00
040	Opérat° ordre transfert entre sections	0,00	0,00	0,00	0,00	0,00	0,00	0,00	0,00
041	Opérations patrimoniales	0,00	0,00	0,00	0,00	0,00	0,00	0,00	0,00
10	Dotations, fonds divers et réserves	0,00	0,00	0,00	0,00	0,00	0,00	0,00	0,00
13	Subventions d'investissement	0,00	0,00	0,00	0,00	0,00	0,00	0,00	0,00
16	Emprunts et dettes assimilées	0,00	0,00	0,00	0,00	0,00	0,00	0,00	0,00
18	Compte de liaison : affectat° (BA,régie)	0,00	0,00	0,00	0,00	0,00	0,00	0,00	0,00
20	Immobilisations incorporelles	0,00	0,00	0,00	0,00	0,00	0,00	0,00	0,00
204	Subventions d'équipement versées	0,00	0,00	0,00	0,00	0,00	0,00	0,00	0,00
21	Immobilisations corporelles	0,00	0,00	0,00	0,00	0,00	0,00	0,00	0,00
22	Immobilisations reçues en affectation	0,00	0,00	0,00	0,00	0,00	0,00	0,00	0,00
23	Immobilisations en cours	0,00	0,00	0,00	0,00	0,00	0,00	0,00	0,00
26	Participat° et créances rattachées	0,00	0,00	0,00	0,00	0,00	0,00	0,00	0,00
27	Autres immobilisations financières	0,00	0,00	0,00	0,00	0,00	0,00	0,00	0,00
	Opérations d'équipement	0,00	0,00	0,00	0,00	0,00	0,00	0,00	0,00
	Opérations pour compte de tiers	0,00	0,00	0,00	0,00	0,00	0,00	0,00	0,00
	Restes à réaliser au 31/12	0,00	0,00	0,00	0,00	0,00	0,00	0,00	0,00
	<b>RECETTES (2)</b>								
	Réalisations	0,00	0,00	0,00	0,00	0,00	0,00	0,00	0,00

SILA - Traitement des déchets - CA - 2022

(1)	Libellé	20 Services communs	21 Enseignement du premier degré	22 Enseignement du deuxième degré	23 Enseignement supérieur	24 Formation continue	25 Services annexes de l'enseignement	26 Plan de relance (crise sanitaire)	Total
001	Solde d'exécution sect° d'investissement	0,00	0,00	0,00	0,00	0,00	0,00	0,00	0,00
010	Stocks	0,00	0,00	0,00	0,00	0,00	0,00	0,00	0,00
040	Opérat° ordre transfert entre sections	0,00	0,00	0,00	0,00	0,00	0,00	0,00	0,00
041	Opérations patrimoniales	0,00	0,00	0,00	0,00	0,00	0,00	0,00	0,00
10	Dotations, fonds divers et réserves	0,00	0,00	0,00	0,00	0,00	0,00	0,00	0,00
13	Subventions d'investissement	0,00	0,00	0,00	0,00	0,00	0,00	0,00	0,00
16	Emprunts et dettes assimilées	0,00	0,00	0,00	0,00	0,00	0,00	0,00	0,00
18	Compte de liaison : affectat° (BA,régie)	0,00	0,00	0,00	0,00	0,00	0,00	0,00	0,00
20	Immobilisations incorporelles	0,00	0,00	0,00	0,00	0,00	0,00	0,00	0,00
204	Subventions d'équipement versées	0,00	0,00	0,00	0,00	0,00	0,00	0,00	0,00
21	Immobilisations corporelles	0,00	0,00	0,00	0,00	0,00	0,00	0,00	0,00
22	Immobilisations reçues en affectation	0,00	0,00	0,00	0,00	0,00	0,00	0,00	0,00
23	Immobilisations en cours	0,00	0,00	0,00	0,00	0,00	0,00	0,00	0,00
26	Participat° et créances rattachées	0,00	0,00	0,00	0,00	0,00	0,00	0,00	0,00
27	Autres immobilisations financières	0,00	0,00	0,00	0,00	0,00	0,00	0,00	0,00
Opérations pour compte de tiers									
Restes à réaliser au 31/12									
<b>SOLDE (2)</b>									

(1)	Libellé	Sous-fonction 21					Sous-fonction 25				
		211 Ecoles maternelles	212 Ecoles primaires	213 Classes regroupées	251 Hébergement et restauration scolaire	252 Transports scolaires	253 Sport scolaire	254 Médecine scolaire	255 Classes de découverte et autres services		
<b>DEPENSES (2)</b>											
Réalizations											
001	Solde d'exécution sect° d'investissement	0,00	0,00	0,00	0,00	0,00	0,00	0,00	0,00	0,00	0,00
010	Stocks	0,00	0,00	0,00	0,00	0,00	0,00	0,00	0,00	0,00	0,00
040	Opérat° ordre transfert entre sections	0,00	0,00	0,00	0,00	0,00	0,00	0,00	0,00	0,00	0,00
041	Opérations patrimoniales	0,00	0,00	0,00	0,00	0,00	0,00	0,00	0,00	0,00	0,00
10	Dotations, fonds divers et réserves	0,00	0,00	0,00	0,00	0,00	0,00	0,00	0,00	0,00	0,00

SILA - Traitement des déchets - CA - 2022

(1)	Libellé	Sous-fonction 21			Sous-fonction 25				
		211 Ecoles maternelles	212 Ecoles primaires	213 Classes regroupées	251 Hébergement et restauration scolaire	252 Transports scolaires	253 Sport scolaire	254 Médecine scolaire	255 Classes de découverte et autres services
13	Subventions d'investissement	0,00	0,00	0,00	0,00	0,00	0,00	0,00	0,00
16	Emprunts et dettes assimilées	0,00	0,00	0,00	0,00	0,00	0,00	0,00	0,00
18	Compte de liaison : affectat° (BA,régie)	0,00	0,00	0,00	0,00	0,00	0,00	0,00	0,00
20	Immobilisations incorporelles	0,00	0,00	0,00	0,00	0,00	0,00	0,00	0,00
204	Subventions d'équipement versées	0,00	0,00	0,00	0,00	0,00	0,00	0,00	0,00
21	Immobilisations corporelles	0,00	0,00	0,00	0,00	0,00	0,00	0,00	0,00
22	Immobilisations reçues en affectation	0,00	0,00	0,00	0,00	0,00	0,00	0,00	0,00
23	Immobilisations en cours	0,00	0,00	0,00	0,00	0,00	0,00	0,00	0,00
26	Participat° et créances rattachées	0,00	0,00	0,00	0,00	0,00	0,00	0,00	0,00
27	Autres immobilisations financières	0,00	0,00	0,00	0,00	0,00	0,00	0,00	0,00
	Opérations d'équipement	0,00	0,00	0,00	0,00	0,00	0,00	0,00	0,00
	Opérations pour compte de tiers	0,00	0,00	0,00	0,00	0,00	0,00	0,00	0,00
	Restes à réaliser au 31/12	0,00	0,00	0,00	0,00	0,00	0,00	0,00	0,00
	<b>RECETTES (2)</b>								
	Réalisations	0,00	0,00	0,00	0,00	0,00	0,00	0,00	0,00
001	Solde d'exécution sect° d'investissement	0,00	0,00	0,00	0,00	0,00	0,00	0,00	0,00
010	Stocks	0,00	0,00	0,00	0,00	0,00	0,00	0,00	0,00
040	Opérat° ordre transfert entre sections	0,00	0,00	0,00	0,00	0,00	0,00	0,00	0,00
041	Opérations patrimoniales	0,00	0,00	0,00	0,00	0,00	0,00	0,00	0,00
10	Dotations, fonds divers et réserves	0,00	0,00	0,00	0,00	0,00	0,00	0,00	0,00
13	Subventions d'investissement	0,00	0,00	0,00	0,00	0,00	0,00	0,00	0,00
16	Emprunts et dettes assimilées	0,00	0,00	0,00	0,00	0,00	0,00	0,00	0,00
18	Compte de liaison : affectat° (BA,régie)	0,00	0,00	0,00	0,00	0,00	0,00	0,00	0,00
20	Immobilisations incorporelles	0,00	0,00	0,00	0,00	0,00	0,00	0,00	0,00
204	Subventions d'équipement versées	0,00	0,00	0,00	0,00	0,00	0,00	0,00	0,00
21	Immobilisations corporelles	0,00	0,00	0,00	0,00	0,00	0,00	0,00	0,00
22	Immobilisations reçues en affectation	0,00	0,00	0,00	0,00	0,00	0,00	0,00	0,00
23	Immobilisations en cours	0,00	0,00	0,00	0,00	0,00	0,00	0,00	0,00
26	Participat° et créances rattachées	0,00	0,00	0,00	0,00	0,00	0,00	0,00	0,00
27	Autres immobilisations financières	0,00	0,00	0,00	0,00	0,00	0,00	0,00	0,00
	Opérations pour compte de tiers	0,00	0,00	0,00	0,00	0,00	0,00	0,00	0,00
	Restes à réaliser au 31/12	0,00	0,00	0,00	0,00	0,00	0,00	0,00	0,00
	<b>SOLDE (2)</b>	0,00	0,00	0,00	0,00	0,00	0,00	0,00	0,00

(1) Pour le croisement par nature, le détail est fait selon le niveau de vote choisi par l'assemblée délibérante (chapitre, article ou article spécialisé).

(2) Le solde correspond à la différence entre les recettes et les dépenses. Les dépenses et les recettes correspondent à la somme des dépenses et des recettes de l'exercice ainsi que des restes à réaliser et des reports (lignes budgétaires 001 et 002). Les lignes reports 001 et 002 apparaissent à la colonne 01-Non ventilables.

<b>IV – ANNEXES</b>		<b>IV</b>
<b>ELEMENTS DU BILAN</b>		
<b>PRESENTATION CROISEE PAR FONCTION – DETAIL INVESTISSEMENT</b>		<b>A1.2</b>

**FONCTION 3 – Culture**

(1)	Libellé	30 Services communs	31 Expression artistique	32 Conservation et diffusion des patrimoines	33 Action culturelle	34 Plan de relance (crise sanitaire)	Total
	<b>DEPENSES (2)</b>						
	Réalisations	0,00	0,00	0,00	0,00	0,00	0,00
001	Solde d'exécution sect° d'investissement	0,00	0,00	0,00	0,00	0,00	0,00
010	Stocks	0,00	0,00	0,00	0,00	0,00	0,00
040	Opérat° ordre transfert entre sections	0,00	0,00	0,00	0,00	0,00	0,00
041	Opérations patrimoniales	0,00	0,00	0,00	0,00	0,00	0,00
10	Dotations, fonds divers et réserves	0,00	0,00	0,00	0,00	0,00	0,00
13	Subventions d'investissement	0,00	0,00	0,00	0,00	0,00	0,00
16	Emprunts et dettes assimilées	0,00	0,00	0,00	0,00	0,00	0,00
18	Compte de liaison : affectat° (BA,régie)	0,00	0,00	0,00	0,00	0,00	0,00
20	Immobilisations incorporelles	0,00	0,00	0,00	0,00	0,00	0,00
204	Subventions d'équipement versées	0,00	0,00	0,00	0,00	0,00	0,00
21	Immobilisations corporelles	0,00	0,00	0,00	0,00	0,00	0,00
22	Immobilisations reçues en affectation	0,00	0,00	0,00	0,00	0,00	0,00
23	Immobilisations en cours	0,00	0,00	0,00	0,00	0,00	0,00
26	Participat° et créances rattachées	0,00	0,00	0,00	0,00	0,00	0,00
27	Autres immobilisations financières	0,00	0,00	0,00	0,00	0,00	0,00
	Opérations d'équipement	0,00	0,00	0,00	0,00	0,00	0,00
	Opérations pour compte de tiers	0,00	0,00	0,00	0,00	0,00	0,00
	Restes à réaliser au 31/12	0,00	0,00	0,00	0,00	0,00	0,00
	<b>RECETTES (2)</b>						
	Réalisations	0,00	0,00	0,00	0,00	0,00	0,00
001	Solde d'exécution sect° d'investissement	0,00	0,00	0,00	0,00	0,00	0,00
010	Stocks	0,00	0,00	0,00	0,00	0,00	0,00
040	Opérat° ordre transfert entre sections	0,00	0,00	0,00	0,00	0,00	0,00
041	Opérations patrimoniales	0,00	0,00	0,00	0,00	0,00	0,00
10	Dotations, fonds divers et réserves	0,00	0,00	0,00	0,00	0,00	0,00
13	Subventions d'investissement	0,00	0,00	0,00	0,00	0,00	0,00
16	Emprunts et dettes assimilées	0,00	0,00	0,00	0,00	0,00	0,00
18	Compte de liaison : affectat° (BA,régie)	0,00	0,00	0,00	0,00	0,00	0,00



(1)	Libellé	30 Services communs	31 Expression artistique	32 Conservation et diffusion des patrimoines	33 Action culturelle	34 Plan de relance (crise sanitaire)	Total
20	Immobilisations incorporelles	0,00	0,00	0,00	0,00	0,00	0,00
204	Subventions d'équipement versées	0,00	0,00	0,00	0,00	0,00	0,00
21	Immobilisations corporelles	0,00	0,00	0,00	0,00	0,00	0,00
22	Immobilisations reçues en affectation	0,00	0,00	0,00	0,00	0,00	0,00
23	Immobilisations en cours	0,00	0,00	0,00	0,00	0,00	0,00
26	Participat° et créances rattachées	0,00	0,00	0,00	0,00	0,00	0,00
27	Autres immobilisations financières	0,00	0,00	0,00	0,00	0,00	0,00
<b>Opérations pour compte de tiers</b>							
	Restes à réaliser au 31/12	0,00	0,00	0,00	0,00	0,00	0,00
	<b>SOLDE (2)</b>	0,00	0,00	0,00	0,00	0,00	0,00

(1)	Libellé	Sous-fonction 31					Sous-fonction 32			
		311 Expression musicale, lyrique et choré.	312 Arts plastiques, activités artistiques	313 Théâtres	314 Cinémas et autres salles de spectacles	321 Bibliothèques et médiathèques	322 Musées	323 Archives	324 Entretien du patrimoine culturel	
<b>DEPENSES (2)</b>										
	Réalisations	0,00	0,00	0,00	0,00	0,00	0,00	0,00	0,00	0,00
001	Solde d'exécution sect° d'investissement	0,00	0,00	0,00	0,00	0,00	0,00	0,00	0,00	0,00
010	Stocks	0,00	0,00	0,00	0,00	0,00	0,00	0,00	0,00	0,00
040	Opérat° ordre transfert entre sections	0,00	0,00	0,00	0,00	0,00	0,00	0,00	0,00	0,00
041	Opérations patrimoniales	0,00	0,00	0,00	0,00	0,00	0,00	0,00	0,00	0,00
10	Dotations, fonds divers et réserves	0,00	0,00	0,00	0,00	0,00	0,00	0,00	0,00	0,00
13	Subventions d'investissement	0,00	0,00	0,00	0,00	0,00	0,00	0,00	0,00	0,00
16	Emprunts et dettes assimilées	0,00	0,00	0,00	0,00	0,00	0,00	0,00	0,00	0,00
18	Compte de liaison : affectat° (B.A.régie)	0,00	0,00	0,00	0,00	0,00	0,00	0,00	0,00	0,00
20	Immobilisations incorporelles	0,00	0,00	0,00	0,00	0,00	0,00	0,00	0,00	0,00
204	Subventions d'équipement versées	0,00	0,00	0,00	0,00	0,00	0,00	0,00	0,00	0,00
21	Immobilisations corporelles	0,00	0,00	0,00	0,00	0,00	0,00	0,00	0,00	0,00
22	Immobilisations reçues en affectation	0,00	0,00	0,00	0,00	0,00	0,00	0,00	0,00	0,00
23	Immobilisations en cours	0,00	0,00	0,00	0,00	0,00	0,00	0,00	0,00	0,00
26	Participat° et créances rattachées	0,00	0,00	0,00	0,00	0,00	0,00	0,00	0,00	0,00
27	Autres immobilisations financières	0,00	0,00	0,00	0,00	0,00	0,00	0,00	0,00	0,00
<b>Opérations d'équipement</b>										
<b>Opérations pour compte de tiers</b>										
	Restes à réaliser au 31/12	0,00	0,00	0,00	0,00	0,00	0,00	0,00	0,00	0,00
	<b>RECETTES (2)</b>	0,00	0,00	0,00	0,00	0,00	0,00	0,00	0,00	0,00
	Réalisations	0,00	0,00	0,00	0,00	0,00	0,00	0,00	0,00	0,00
001	Solde d'exécution sect° d'investissement	0,00	0,00	0,00	0,00	0,00	0,00	0,00	0,00	0,00

SILA - Traitement des déchets - CA - 2022

(1)	Libellé	Sous-fonction 31						Sous-fonction 32				
		311 Expression musicale, lyrique et choré.	312 Arts plastiques, activités artistiques	313 Théâtres	314 Cinémas et autres salles de spectacles	321 Bibliothèques et médiathèques	322 Musées	323 Archives	324 Entretien du patrimoine culturel			
010	Stocks	0,00	0,00	0,00	0,00	0,00	0,00	0,00	0,00	0,00	0,00	0,00
040	Opérat° ordre transfert entre sections	0,00	0,00	0,00	0,00	0,00	0,00	0,00	0,00	0,00	0,00	0,00
041	Opérations patrimoniales	0,00	0,00	0,00	0,00	0,00	0,00	0,00	0,00	0,00	0,00	0,00
10	Dotations, fonds divers et réserves	0,00	0,00	0,00	0,00	0,00	0,00	0,00	0,00	0,00	0,00	0,00
13	Subventions d'investissement	0,00	0,00	0,00	0,00	0,00	0,00	0,00	0,00	0,00	0,00	0,00
16	Emprunts et dettes assimilées	0,00	0,00	0,00	0,00	0,00	0,00	0,00	0,00	0,00	0,00	0,00
18	Compte de liaison : affectat° (BA,régie)	0,00	0,00	0,00	0,00	0,00	0,00	0,00	0,00	0,00	0,00	0,00
20	Immobilisations incorporelles	0,00	0,00	0,00	0,00	0,00	0,00	0,00	0,00	0,00	0,00	0,00
204	Subventions d'équipement versées	0,00	0,00	0,00	0,00	0,00	0,00	0,00	0,00	0,00	0,00	0,00
21	Immobilisations corporelles	0,00	0,00	0,00	0,00	0,00	0,00	0,00	0,00	0,00	0,00	0,00
22	Immobilisations reçues en affectation	0,00	0,00	0,00	0,00	0,00	0,00	0,00	0,00	0,00	0,00	0,00
23	Immobilisations en cours	0,00	0,00	0,00	0,00	0,00	0,00	0,00	0,00	0,00	0,00	0,00
26	Participat° et créances rattachées	0,00	0,00	0,00	0,00	0,00	0,00	0,00	0,00	0,00	0,00	0,00
27	Autres immobilisations financières	0,00	0,00	0,00	0,00	0,00	0,00	0,00	0,00	0,00	0,00	0,00
Opérations pour compte de tiers		0,00	0,00	0,00	0,00	0,00	0,00	0,00	0,00	0,00	0,00	0,00
Restes à réaliser au 31/12		0,00	0,00	0,00	0,00	0,00	0,00	0,00	0,00	0,00	0,00	0,00
<b>SOLDE (2)</b>		0,00	0,00	0,00	0,00	0,00	0,00	0,00	0,00	0,00	0,00	0,00

(1) Pour le croisement par nature, le détail est fait selon le niveau de vote choisi par l'assemblée délibérante (chapitre, article ou article spécialisé).

(2) Le solde correspond à la différence entre les recettes et les dépenses. Les dépenses et les recettes correspondent à la somme des dépenses et des recettes de l'exercice ainsi que des restes à réaliser et des reports (lignes budgétaires 001 et 002). Les lignes reports 001 et 002 apparaissent à la colonne 01-Non ventilables.

<b>IV – ANNEXES</b>		<b>IV</b>
<b>ELEMENTS DU BILAN</b>		
<b>PRESENTATION CROISEE PAR FONCTION – DETAIL INVESTISSEMENT</b>		
		<b>A1.2</b>

**FONCTION 4 – Sport et jeunesse**

(1)	Libellé	40 Services communs	41 Sports	42 Jeunesse	43 Plan de relance (crise sanitaire)	Total
	<b>DEPENSES (2)</b>					
	Réalisations	0,00	0,00	0,00	0,00	0,00
001	Solde d'exécution sect° d'investissement	0,00	0,00	0,00	0,00	0,00
010	Stocks	0,00	0,00	0,00	0,00	0,00
040	Opérat° ordre transfert entre sections	0,00	0,00	0,00	0,00	0,00
041	Opérations patrimoniales	0,00	0,00	0,00	0,00	0,00
10	Dotations, fonds divers et réserves	0,00	0,00	0,00	0,00	0,00
13	Subventions d'investissement	0,00	0,00	0,00	0,00	0,00
16	Emprunts et dettes assimilées	0,00	0,00	0,00	0,00	0,00
18	Compte de liaison : affectat° (BA,régie)	0,00	0,00	0,00	0,00	0,00
20	Immobilisations incorporelles	0,00	0,00	0,00	0,00	0,00
204	Subventions d'équipement versées	0,00	0,00	0,00	0,00	0,00
21	Immobilisations corporelles	0,00	0,00	0,00	0,00	0,00
22	Immobilisations reçues en affectation	0,00	0,00	0,00	0,00	0,00
23	Immobilisations en cours	0,00	0,00	0,00	0,00	0,00
26	Participat° et créances rattachées	0,00	0,00	0,00	0,00	0,00
27	Autres immobilisations financières	0,00	0,00	0,00	0,00	0,00
	Opérations d'équipement	0,00	0,00	0,00	0,00	0,00
	Opérations pour compte de tiers	0,00	0,00	0,00	0,00	0,00
	Restes à réaliser au 31/12	0,00	0,00	0,00	0,00	0,00
	<b>RECETTES (2)</b>					
	Réalisations	0,00	0,00	0,00	0,00	0,00
001	Solde d'exécution sect° d'investissement	0,00	0,00	0,00	0,00	0,00
010	Stocks	0,00	0,00	0,00	0,00	0,00
040	Opérat° ordre transfert entre sections	0,00	0,00	0,00	0,00	0,00
041	Opérations patrimoniales	0,00	0,00	0,00	0,00	0,00
10	Dotations, fonds divers et réserves	0,00	0,00	0,00	0,00	0,00
13	Subventions d'investissement	0,00	0,00	0,00	0,00	0,00
16	Emprunts et dettes assimilées	0,00	0,00	0,00	0,00	0,00
18	Compte de liaison : affectat° (BA,régie)	0,00	0,00	0,00	0,00	0,00
20	Immobilisations incorporelles	0,00	0,00	0,00	0,00	0,00

(1)	Libellé	40 Services communs	41 Sports	42 Jeunesse	43 Plan de relance (crise sanitaire)	Total
204	Subventions d'équipement versées	0,00	0,00	0,00	0,00	0,00
21	Immobilisations corporelles	0,00	0,00	0,00	0,00	0,00
22	Immobilisations reçues en affectation	0,00	0,00	0,00	0,00	0,00
23	Immobilisations en cours	0,00	0,00	0,00	0,00	0,00
26	Participat° et créances rattachées	0,00	0,00	0,00	0,00	0,00
27	Autres immobilisations financières	0,00	0,00	0,00	0,00	0,00
Opérations pour compte de tiers						
Restes à réaliser au 31/12		0,00	0,00	0,00	0,00	0,00
<b>SOLDE (2)</b>		0,00	0,00	0,00	0,00	0,00

(1)	Libellé	Sous-fonction.41					Sous-fonction.42		
		411 Salles de sport, gymnases	412 Stades	413 Piscines	414 Autres équipements sportifs ou de loisir	415 Manifestations sportives	421 Centres de loisirs	422 Autres activités pour les jeunes	423 Colonies de vacances
<b>DEPENSES (2)</b>									
Réalizations									
001	Salde d'exécution sect° d'investissement	0,00	0,00	0,00	0,00	0,00	0,00	0,00	0,00
010	Stocks	0,00	0,00	0,00	0,00	0,00	0,00	0,00	0,00
040	Opérat° ordre transfert entre sections	0,00	0,00	0,00	0,00	0,00	0,00	0,00	0,00
041	Opérations patrimoniales	0,00	0,00	0,00	0,00	0,00	0,00	0,00	0,00
10	Dotations, fonds divers et réserves	0,00	0,00	0,00	0,00	0,00	0,00	0,00	0,00
13	Subventions d'investissement	0,00	0,00	0,00	0,00	0,00	0,00	0,00	0,00
16	Emprunts et dettes assimilées	0,00	0,00	0,00	0,00	0,00	0,00	0,00	0,00
18	Compte de liaison : affectat° (BA,régie)	0,00	0,00	0,00	0,00	0,00	0,00	0,00	0,00
20	Immobilisations incorporelles	0,00	0,00	0,00	0,00	0,00	0,00	0,00	0,00
204	Subventions d'équipement versées	0,00	0,00	0,00	0,00	0,00	0,00	0,00	0,00
21	Immobilisations corporelles	0,00	0,00	0,00	0,00	0,00	0,00	0,00	0,00
22	Immobilisations reçues en affectation	0,00	0,00	0,00	0,00	0,00	0,00	0,00	0,00
23	Immobilisations en cours	0,00	0,00	0,00	0,00	0,00	0,00	0,00	0,00
26	Participat° et créances rattachées	0,00	0,00	0,00	0,00	0,00	0,00	0,00	0,00
27	Autres immobilisations financières	0,00	0,00	0,00	0,00	0,00	0,00	0,00	0,00
Opérations d'équipement									
Opérations pour compte de tiers									
Restes à réaliser au 31/12		0,00	0,00	0,00	0,00	0,00	0,00	0,00	0,00
<b>RECETTES (2)</b>									
Réalizations									
001	Salde d'exécution sect° d'investissement	0,00	0,00	0,00	0,00	0,00	0,00	0,00	0,00
010	Stocks	0,00	0,00	0,00	0,00	0,00	0,00	0,00	0,00
040	Opérat° ordre transfert entre sections	0,00	0,00	0,00	0,00	0,00	0,00	0,00	0,00

SILA - Traitement des déchets - CA - 2022

(1)	Libellé	Sous-fonction 41					Sous-fonction 42		
		411 Salles de sport, gymnases	412 Stades	413 Piscines	414 Autres équipements sportifs ou de loisir	415 Manifestations sportives	421 Centres de loisirs	422 Autres activités pour les jeunes	423 Colonies de vacances
041	Opérations patrimoniales	0,00	0,00	0,00	0,00	0,00	0,00	0,00	0,00
10	Dotations, fonds divers et réserves	0,00	0,00	0,00	0,00	0,00	0,00	0,00	0,00
13	Subventions d'investissement	0,00	0,00	0,00	0,00	0,00	0,00	0,00	0,00
16	Emprunts et dettes assimilées	0,00	0,00	0,00	0,00	0,00	0,00	0,00	0,00
18	Compte de liaison : affectat° (BA,régie)	0,00	0,00	0,00	0,00	0,00	0,00	0,00	0,00
20	Immobilisations incorporelles	0,00	0,00	0,00	0,00	0,00	0,00	0,00	0,00
204	Subventions d'équipement versées	0,00	0,00	0,00	0,00	0,00	0,00	0,00	0,00
21	Immobilisations corporelles	0,00	0,00	0,00	0,00	0,00	0,00	0,00	0,00
22	Immobilisations reçues en affectation	0,00	0,00	0,00	0,00	0,00	0,00	0,00	0,00
23	Immobilisations en cours	0,00	0,00	0,00	0,00	0,00	0,00	0,00	0,00
26	Participat° et créances rattachées	0,00	0,00	0,00	0,00	0,00	0,00	0,00	0,00
27	Autres immobilisations financières	0,00	0,00	0,00	0,00	0,00	0,00	0,00	0,00
Opérations pour compte de tiers		0,00	0,00	0,00	0,00	0,00	0,00	0,00	0,00
Restes à réaliser au 31/12		0,00	0,00	0,00	0,00	0,00	0,00	0,00	0,00
<b>SOLDE (2)</b>		0,00	0,00	0,00	0,00	0,00	0,00	0,00	0,00

(1) Pour le croisement par nature, le détail est fait selon le niveau de vote choisi par l'assemblée délibérante (chapitre, article ou article spécialisé).

(2) Le solde correspond à la différence entre les recettes et les dépenses. Les dépenses et les recettes correspondent à la somme des dépenses et des recettes de l'exercice ainsi que des restes à réaliser et des reports (lignes budgétaires 001 et 002). Les lignes reports 001 et 002 apparaissent à la colonne 01-Non ventilables.

<b>IV – ANNEXES</b>	<b>IV</b>
<b>ELEMENTS DU BILAN PRESENTATION CROISEE PAR FONCTION – DETAIL INVESTISSEMENT</b>	<b>A1.2</b>

**FONCTION 5 – Interventions sociales et santé**

(1)	Libellé	51 Santé	52 Interventions sociales	53 Plan de relance (crise sanitaire)	Total
	<b>DEPENSES (2)</b>				
	Réalisations	0,00	0,00	0,00	0,00
001	Solde d'exécution sect° d'investissement	0,00	0,00	0,00	0,00
010	Stocks	0,00	0,00	0,00	0,00
040	Opérat° ordre transfert entre sections	0,00	0,00	0,00	0,00
041	Opérations patrimoniales	0,00	0,00	0,00	0,00
10	Dotations, fonds divers et réserves	0,00	0,00	0,00	0,00
13	Subventions d'investissement	0,00	0,00	0,00	0,00
16	Emprunts et dettes assimilées	0,00	0,00	0,00	0,00
18	Compte de liaison : affectat° (BA,régie)	0,00	0,00	0,00	0,00
20	Immobilisations incorporelles	0,00	0,00	0,00	0,00
204	Subventions d'équipement versées	0,00	0,00	0,00	0,00
21	Immobilisations corporelles	0,00	0,00	0,00	0,00
22	Immobilisations reçues en affectation	0,00	0,00	0,00	0,00
23	Immobilisations en cours	0,00	0,00	0,00	0,00
26	Participat° et créances rattachées	0,00	0,00	0,00	0,00
27	Autres immobilisations financières	0,00	0,00	0,00	0,00
	Opérations d'équipement	0,00	0,00	0,00	0,00
	Opérations pour compte de tiers	0,00	0,00	0,00	0,00
	Restes à réaliser au 31/12	0,00	0,00	0,00	0,00
	<b>RECETTES (2)</b>				
	Réalisations	0,00	0,00	0,00	0,00
001	Solde d'exécution sect° d'investissement	0,00	0,00	0,00	0,00
010	Stocks	0,00	0,00	0,00	0,00
040	Opérat° ordre transfert entre sections	0,00	0,00	0,00	0,00
041	Opérations patrimoniales	0,00	0,00	0,00	0,00
10	Dotations, fonds divers et réserves	0,00	0,00	0,00	0,00
13	Subventions d'investissement	0,00	0,00	0,00	0,00
16	Emprunts et dettes assimilées	0,00	0,00	0,00	0,00
18	Compte de liaison : affectat° (BA,régie)	0,00	0,00	0,00	0,00
20	Immobilisations incorporelles	0,00	0,00	0,00	0,00

SILA - Traitement des déchets - CA - 2022

(1)	Libellé	51 Santé	52 Interventions sociales	53 Plan de relance (crise sanitaire)	Total
204	Subventions d'équipement versées	0,00	0,00	0,00	0,00
21	Immobilisations corporelles	0,00	0,00	0,00	0,00
22	Immobilisations reçues en affectation	0,00	0,00	0,00	0,00
23	Immobilisations en cours	0,00	0,00	0,00	0,00
26	Participat° et créances rattachées	0,00	0,00	0,00	0,00
27	Autres immobilisations financières	0,00	0,00	0,00	0,00
Opérations pour compte de tiers					
	Restes à réaliser au 31/12	0,00	0,00	0,00	0,00
<b>SOLDE (2)</b>					
		0,00	0,00	0,00	0,00

(1)	Libellé	Sous-fonction 51		Sous-fonction 52					
		510 Services communs	511 Dispensaires, autres établissements sanitaires	512 Actions de prévention sanitaire	520 Services communs	521 Services à caractère social handicapés	522 Act° pour l'enfance et l'adolescence	523 Act° pour personnes en difficulté	524 Autres services
<b>DEPENSES (2)</b>									
	Réalisations	0,00	0,00	0,00	0,00	0,00	0,00	0,00	0,00
001	Solde d'exécution sect° d'investissement	0,00	0,00	0,00	0,00	0,00	0,00	0,00	0,00
010	Stocks	0,00	0,00	0,00	0,00	0,00	0,00	0,00	0,00
040	Opérat° ordre transfert entre sections	0,00	0,00	0,00	0,00	0,00	0,00	0,00	0,00
041	Opérations patrimoniales	0,00	0,00	0,00	0,00	0,00	0,00	0,00	0,00
10	Dotations, fonds divers et réserves	0,00	0,00	0,00	0,00	0,00	0,00	0,00	0,00
13	Subventions d'investissement	0,00	0,00	0,00	0,00	0,00	0,00	0,00	0,00
16	Emprunts et dettes assimilées	0,00	0,00	0,00	0,00	0,00	0,00	0,00	0,00
18	Compte de liaison : affectat° (BA,régie)	0,00	0,00	0,00	0,00	0,00	0,00	0,00	0,00
20	Immobilisations incorporelles	0,00	0,00	0,00	0,00	0,00	0,00	0,00	0,00
204	Subventions d'équipement versées	0,00	0,00	0,00	0,00	0,00	0,00	0,00	0,00
21	Immobilisations corporelles	0,00	0,00	0,00	0,00	0,00	0,00	0,00	0,00
22	Immobilisations reçues en affectation	0,00	0,00	0,00	0,00	0,00	0,00	0,00	0,00
23	Immobilisations en cours	0,00	0,00	0,00	0,00	0,00	0,00	0,00	0,00
26	Participat° et créances rattachées	0,00	0,00	0,00	0,00	0,00	0,00	0,00	0,00
27	Autres immobilisations financières	0,00	0,00	0,00	0,00	0,00	0,00	0,00	0,00
Opérations d'équipement									
Opérations pour compte de tiers									
	Restes à réaliser au 31/12	0,00	0,00	0,00	0,00	0,00	0,00	0,00	0,00
<b>RECETTES (2)</b>									
	Réalisations	0,00	0,00	0,00	0,00	0,00	0,00	0,00	0,00
001	Solde d'exécution sect° d'investissement	0,00	0,00	0,00	0,00	0,00	0,00	0,00	0,00
010	Stocks	0,00	0,00	0,00	0,00	0,00	0,00	0,00	0,00

SILA - Traitement des déchets - CA - 2022

(1)	Libellé	Sous-fonction 51			Sous-fonction 52				
		510 Services communs	511 Dispensaires, autres établissements sanitaires	512 Actions de prévention sanitaire	520 Services communs	521 Services à caractère social handicapés	522 Act° pour l'enfance et l'adolescence	523 Act° pour personnes en difficulté	524 Autres services
040	Opérat° ordre transfert entre sections	0,00	0,00	0,00	0,00	0,00	0,00	0,00	0,00
041	Opérations patrimoniales	0,00	0,00	0,00	0,00	0,00	0,00	0,00	0,00
10	Dotations, fonds divers et réserves	0,00	0,00	0,00	0,00	0,00	0,00	0,00	0,00
13	Subventions d'investissement	0,00	0,00	0,00	0,00	0,00	0,00	0,00	0,00
16	Emprunts et dettes assimilées	0,00	0,00	0,00	0,00	0,00	0,00	0,00	0,00
18	Compte de liaison : affectat° (BA,régie)	0,00	0,00	0,00	0,00	0,00	0,00	0,00	0,00
20	Immobilisations incorporelles	0,00	0,00	0,00	0,00	0,00	0,00	0,00	0,00
204	Subventions d'équipement versées	0,00	0,00	0,00	0,00	0,00	0,00	0,00	0,00
21	Immobilisations corporelles	0,00	0,00	0,00	0,00	0,00	0,00	0,00	0,00
22	Immobilisations reçues en affectation	0,00	0,00	0,00	0,00	0,00	0,00	0,00	0,00
23	Immobilisations en cours	0,00	0,00	0,00	0,00	0,00	0,00	0,00	0,00
26	Participat° et créances rattachées	0,00	0,00	0,00	0,00	0,00	0,00	0,00	0,00
27	Autres immobilisations financières	0,00	0,00	0,00	0,00	0,00	0,00	0,00	0,00
<b>Opérations pour compte de tiers</b>		0,00	0,00	0,00	0,00	0,00	0,00	0,00	0,00
Restes à réaliser au 31/12		0,00	0,00	0,00	0,00	0,00	0,00	0,00	0,00
<b>SOLDE (2)</b>		0,00	0,00	0,00	0,00	0,00	0,00	0,00	0,00

(1) Pour le croisement par nature, le détail est fait selon le niveau de vote choisi par l'assemblée délibérante (chapitre, article ou article spécialisé).

(2) Le solde correspond à la différence entre les recettes et les dépenses. Les dépenses et les recettes correspondent à la somme des dépenses et des recettes de l'exercice ainsi que des restes à réaliser et des reports (lignes budgétaires 001 et 002). Les lignes reports 001 et 002 apparaissent à la colonne 01-Non ventilables.



<b>IV – ANNEXES</b>		<b>IV</b>
<b>ELEMENTS DU BILAN</b>		
<b>PRESENTATION CROISEE PAR FONCTION – DETAIL INVESTISSEMENT</b>		
		<b>A1.2</b>

**FONCTION 6 – Famille**

(1)	Libellé	60 Services communs	61 Services en faveur des personnes âgées	62 Actions en faveur de la maternité	63 Aides à la famille	64 Crèches et garderies	65 Plan de relance (crise sanitaire)	Total
<b>DEPENSES (2)</b>								
	Réalisations	0,00	0,00	0,00	0,00	0,00	0,00	0,00
001	Solde d'exécution sect° d'investissement	0,00	0,00	0,00	0,00	0,00	0,00	0,00
010	Stocks	0,00	0,00	0,00	0,00	0,00	0,00	0,00
040	Opérat° ordre transfert entre sections	0,00	0,00	0,00	0,00	0,00	0,00	0,00
041	Opérations patrimoniales	0,00	0,00	0,00	0,00	0,00	0,00	0,00
10	Dotations, fonds divers et réserves	0,00	0,00	0,00	0,00	0,00	0,00	0,00
13	Subventions d'investissement	0,00	0,00	0,00	0,00	0,00	0,00	0,00
16	Emprunts et dettes assimilées	0,00	0,00	0,00	0,00	0,00	0,00	0,00
18	Compte de liaison : affectat° (BA, régie)	0,00	0,00	0,00	0,00	0,00	0,00	0,00
20	Immobilisations incorporelles	0,00	0,00	0,00	0,00	0,00	0,00	0,00
204	Subventions d'équipement versées	0,00	0,00	0,00	0,00	0,00	0,00	0,00
21	Immobilisations corporelles	0,00	0,00	0,00	0,00	0,00	0,00	0,00
22	Immobilisations reçues en affectation	0,00	0,00	0,00	0,00	0,00	0,00	0,00
23	Immobilisations en cours	0,00	0,00	0,00	0,00	0,00	0,00	0,00
26	Participat° et créances rattachées	0,00	0,00	0,00	0,00	0,00	0,00	0,00
27	Autres immobilisations financières	0,00	0,00	0,00	0,00	0,00	0,00	0,00
	Opérations d'équipement	0,00	0,00	0,00	0,00	0,00	0,00	0,00
	Opérations pour compte de tiers	0,00	0,00	0,00	0,00	0,00	0,00	0,00
	Restes à réaliser au 31/12	0,00	0,00	0,00	0,00	0,00	0,00	0,00
<b>RECETTES (2)</b>								
	Réalisations	0,00	0,00	0,00	0,00	0,00	0,00	0,00
001	Solde d'exécution sect° d'investissement	0,00	0,00	0,00	0,00	0,00	0,00	0,00
010	Stocks	0,00	0,00	0,00	0,00	0,00	0,00	0,00
040	Opérat° ordre transfert entre sections	0,00	0,00	0,00	0,00	0,00	0,00	0,00
041	Opérations patrimoniales	0,00	0,00	0,00	0,00	0,00	0,00	0,00
10	Dotations, fonds divers et réserves	0,00	0,00	0,00	0,00	0,00	0,00	0,00

SILA - Traitement des déchets - CA - 2022

(1)	Libellé	60 Services communs	61 Services en faveur des personnes âgées	62 Actions en faveur de la maternité	63 Aides à la famille	64 Crèches et garderies	65 Plan de relance (crise sanitaire)	Total
13	Subventions d'investissement	0,00	0,00	0,00	0,00	0,00	0,00	0,00
16	Emprunts et dettes assimilées	0,00	0,00	0,00	0,00	0,00	0,00	0,00
18	Compte de liaison : affectat° (BA,régie)	0,00	0,00	0,00	0,00	0,00	0,00	0,00
20	Immobilisations incorporelles	0,00	0,00	0,00	0,00	0,00	0,00	0,00
204	Subventions d'équipement versées	0,00	0,00	0,00	0,00	0,00	0,00	0,00
21	Immobilisations corporelles	0,00	0,00	0,00	0,00	0,00	0,00	0,00
22	Immobilisations reçues en affectation	0,00	0,00	0,00	0,00	0,00	0,00	0,00
23	Immobilisations en cours	0,00	0,00	0,00	0,00	0,00	0,00	0,00
26	Participat° et créances rattachées	0,00	0,00	0,00	0,00	0,00	0,00	0,00
27	Autres immobilisations financières	0,00	0,00	0,00	0,00	0,00	0,00	0,00
	Opérations pour compte de tiers	0,00	0,00	0,00	0,00	0,00	0,00	0,00
	Restes à réaliser au 31/12	0,00	0,00	0,00	0,00	0,00	0,00	0,00
	<b>SOLDE (2)</b>	0,00	0,00	0,00	0,00	0,00	0,00	0,00

(1) Pour le croisement par nature, le détail est fait selon le niveau de vote choisi par l'assemblée délibérante (chapitre, article ou article spécialisé).

(2) Le solde correspond à la différence entre les recettes et les dépenses. Les dépenses et les recettes correspondent à la somme des dépenses et des recettes de l'exercice ainsi que des restes à réaliser et des reports (lignes budgétaires 001 et 002). Les lignes reports 001 et 002 apparaissent à la colonne 01-Non ventilables.

<b>IV – ANNEXES</b>		<b>IV</b>
<b>ELEMENTS DU BILAN</b>		
<b>PRESENTATION CROISEE PAR FONCTION – DETAIL INVESTISSEMENT</b>		
		<b>A1.2</b>

**FONCTION 7 – Logement**

(1)	Libellé	70 Services communs	71 Parc privé de la ville	72 Aide au secteur locatif	73 Aides à l'accession à la propriété	74 Plan de relance (crise sanitaire)	Total
	<b>DEPENSES (2)</b>						
	Réalisations	0,00	0,00	0,00	0,00	0,00	0,00
001	Solde d'exécution sect° d'investissement	0,00	0,00	0,00	0,00	0,00	0,00
010	Stocks	0,00	0,00	0,00	0,00	0,00	0,00
040	Opérat° ordre transfert entre sections	0,00	0,00	0,00	0,00	0,00	0,00
041	Opérations patrimoniales	0,00	0,00	0,00	0,00	0,00	0,00
10	Dotations, fonds divers et réserves	0,00	0,00	0,00	0,00	0,00	0,00
13	Subventions d'investissement	0,00	0,00	0,00	0,00	0,00	0,00
16	Emprunts et dettes assimilées	0,00	0,00	0,00	0,00	0,00	0,00
18	Compte de liaison : affectat° (BA,régie)	0,00	0,00	0,00	0,00	0,00	0,00
20	Immobilisations incorporelles	0,00	0,00	0,00	0,00	0,00	0,00
204	Subventions d'équipement versées	0,00	0,00	0,00	0,00	0,00	0,00
21	Immobilisations corporelles	0,00	0,00	0,00	0,00	0,00	0,00
22	Immobilisations reçues en affectation	0,00	0,00	0,00	0,00	0,00	0,00
23	Immobilisations en cours	0,00	0,00	0,00	0,00	0,00	0,00
26	Participat° et créances rattachées	0,00	0,00	0,00	0,00	0,00	0,00
27	Autres immobilisations financières	0,00	0,00	0,00	0,00	0,00	0,00
	Opérations d'équipement	0,00	0,00	0,00	0,00	0,00	0,00
	Opérations pour compte de tiers	0,00	0,00	0,00	0,00	0,00	0,00
	Restes à réaliser au 31/12	0,00	0,00	0,00	0,00	0,00	0,00
	<b>RECETTES (2)</b>						
	Réalisations	0,00	0,00	0,00	0,00	0,00	0,00
001	Solde d'exécution sect° d'investissement	0,00	0,00	0,00	0,00	0,00	0,00
010	Stocks	0,00	0,00	0,00	0,00	0,00	0,00
040	Opérat° ordre transfert entre sections	0,00	0,00	0,00	0,00	0,00	0,00
041	Opérations patrimoniales	0,00	0,00	0,00	0,00	0,00	0,00
10	Dotations, fonds divers et réserves	0,00	0,00	0,00	0,00	0,00	0,00
13	Subventions d'investissement	0,00	0,00	0,00	0,00	0,00	0,00
16	Emprunts et dettes assimilées	0,00	0,00	0,00	0,00	0,00	0,00
18	Compte de liaison : affectat° (BA,régie)	0,00	0,00	0,00	0,00	0,00	0,00

SILA - Traitement des déchets - CA - 2022

(1)	Libellé	70 Services communs	71 Parc privé de la ville	72 Aide au secteur locatif	73 Aides à l'accession à la propriété	74 Plan de relance (crise sanitaire)	Total
20	Immobilisations incorporelles	0,00	0,00	0,00	0,00	0,00	0,00
204	Subventions d'équipement versées	0,00	0,00	0,00	0,00	0,00	0,00
21	Immobilisations corporelles	0,00	0,00	0,00	0,00	0,00	0,00
22	Immobilisations reçues en affectation	0,00	0,00	0,00	0,00	0,00	0,00
23	Immobilisations en cours	0,00	0,00	0,00	0,00	0,00	0,00
26	Participat <sup>o</sup> et créances rattachées	0,00	0,00	0,00	0,00	0,00	0,00
27	Autres immobilisations financières	0,00	0,00	0,00	0,00	0,00	0,00
Opérations pour compte de tiers		0,00	0,00	0,00	0,00	0,00	0,00
Restes à réaliser au 31/12		0,00	0,00	0,00	0,00	0,00	0,00
<b>SOLDE (2)</b>		0,00	0,00	0,00	0,00	0,00	0,00

(1) Pour le croisement par nature, le détail est fait selon le niveau de vote choisi par l'assemblée délibérante (chapitre, article ou article spécialisé).

(2) Le solde correspond à la différence entre les recettes et les dépenses. Les dépenses et les recettes correspondent à la somme des dépenses et des recettes de l'exercice ainsi que des restes à réaliser et des reports (lignes budgétaires 001 et 002). Les lignes reports 001 et 002 apparaissent à la colonne 01-Non ventilables.

<b>IV – ANNEXES</b>		<b>IV</b>
<b>ELEMENTS DU BILAN</b>		
<b>PRESENTATION CROISEE PAR FONCTION – DETAIL INVESTISSEMENT</b>		
		<b>A1.2</b>

**FONCTION 8 – Aménagement et services urbains, environnement**

(1)	Libellé	81 Services urbains	82 Aménagement urbain	83 Environnement	84 Plan de relance (crise sanitaire)	Total
	<b>DEPENSES (2)</b>					
	Réalisations	16 980 882,99	0,00	0,00	0,00	16 980 882,99
001	Solde d'exécution sect° d'investissement	12 022 469,88	0,00	0,00	0,00	12 022 469,88
010	Stocks	0,00	0,00	0,00	0,00	0,00
040	Opérat° ordre transfert entre sections	222 676,53	0,00	0,00	0,00	222 676,53
13911	Etat et établissements nationaux	62 500,00	0,00	0,00	0,00	62 500,00
13912	Sub. transf. opte résult. Régions	4 779,08	0,00	0,00	0,00	4 779,08
139168	Sub. transf. opte résult. Autres groupés	133 333,33	0,00	0,00	0,00	133 333,33
13918	Autres subventions d'équipement	22 064,12	0,00	0,00	0,00	22 064,12
041	Opérations patrimoniales	0,00	0,00	0,00	0,00	0,00
10	Dotations, fonds divers et réserves	0,00	0,00	0,00	0,00	0,00
13	Subventions d'investissement	0,00	0,00	0,00	0,00	0,00
16	Emprunts et dettes assimilées	9 866 880,95	0,00	0,00	0,00	9 866 880,95
1641	Emprunts en euros	9 866 880,95	0,00	0,00	0,00	9 866 880,95
18	Compte de liaison : affectat° (BA,régie)	0,00	0,00	0,00	0,00	0,00
20	Immobilisations incorporelles	0,00	0,00	0,00	0,00	0,00
2031	Frais d'études	0,00	0,00	0,00	0,00	0,00
204	Subventions d'équipement versées	0,00	0,00	0,00	0,00	0,00
21	Immobilisations corporelles	1 904 551,37	0,00	0,00	0,00	1 904 551,37
2138	Autres constructions	979 084,42	0,00	0,00	0,00	979 084,42
2152	Installations de voirie	0,00	0,00	0,00	0,00	0,00
2158	Autres inst., matériel, outill. techniques	925 466,95	0,00	0,00	0,00	925 466,95
22	Immobilisations reçues en affectation	0,00	0,00	0,00	0,00	0,00
23	Immobilisations en cours	0,00	0,00	0,00	0,00	0,00
26	Participat° et créances rattachées	0,00	0,00	0,00	0,00	0,00
27	Autres immobilisations financières	0,00	0,00	0,00	0,00	0,00
Opérations d'équipement		28 361,03	0,00	0,00	0,00	28 361,03
117	Sinergie - Requalification	28 361,03	0,00	0,00	0,00	28 361,03
Opérations pour compte de tiers		0,00	0,00	0,00	0,00	0,00
	Restes à réaliser au 31/12	4 958 413,11	0,00	0,00	0,00	4 958 413,11
	<b>RECETTES (2)</b>	11 173 279,13	0,00	0,00	0,00	11 173 279,13
	Réalisations	8 487 279,13	0,00	0,00	0,00	8 487 279,13

SILA - Traitement des déchets - CA - 2022

(1)	Libellé	81 Services urbains	82 Aménagement urbain	83 Environnement	84 Plan de relance (crise sanitaire)	Total
001	Solde d'exécution sect° d'investissement	0,00	0,00	0,00	0,00	0,00
010	Stocks	0,00	0,00	0,00	0,00	0,00
040	Opérat° ordre transfert entre sections	8 487 279,13	0,00	0,00	0,00	8 487 279,13
28031	Frais d'études	978,16	0,00	0,00	0,00	978,16
28041482	Subv.Cne : Bâtiments, installations	11 466,67	0,00	0,00	0,00	11 466,67
28051	Concessions et droits similaires	32 245,01	0,00	0,00	0,00	32 245,01
28088	Autres immobilisations incorporelles	12 715,00	0,00	0,00	0,00	12 715,00
28128	Autres aménagements de terrains	26 698,30	0,00	0,00	0,00	26 698,30
281318	Autres bâtiments publics	56 199,39	0,00	0,00	0,00	56 199,39
28135	Installations générales, agencements, ..	26 839,85	0,00	0,00	0,00	26 839,85
28138	Autres constructions	4 168 370,36	0,00	0,00	0,00	4 168 370,36
28151	Réseaux de voirie	34 453,03	0,00	0,00	0,00	34 453,03
28152	Installations de voirie	158 051,96	0,00	0,00	0,00	158 051,96
28158	Autres installat°, matériel et outillage	2 150 470,14	0,00	0,00	0,00	2 150 470,14
28182	Matériel de transport	6 148,24	0,00	0,00	0,00	6 148,24
28183	Matériel de bureau et informatique	30 355,91	0,00	0,00	0,00	30 355,91
28184	Mobilier	2 543,58	0,00	0,00	0,00	2 543,58
28188	Autres immo. corporelles	13 904,73	0,00	0,00	0,00	13 904,73
4817	Pénalités de renégociation de la dette	60 840,00	0,00	0,00	0,00	60 840,00
4818	Charges à étaler	1 694 998,80	0,00	0,00	0,00	1 694 998,80
041	Opérations patrimoniales	0,00	0,00	0,00	0,00	0,00
10	Dotations, fonds divers et réserves	0,00	0,00	0,00	0,00	0,00
13	Subventions d'investissement	0,00	0,00	0,00	0,00	0,00
16	Emprunts et dettes assimilées	0,00	0,00	0,00	0,00	0,00
1641	Emprunts en euros	0,00	0,00	0,00	0,00	0,00
18	Compte de liaison : affectat° (BA,régie)	0,00	0,00	0,00	0,00	0,00
20	Immobilisations incorporelles	0,00	0,00	0,00	0,00	0,00
204	Subventions d'équipement versées	0,00	0,00	0,00	0,00	0,00
21	Immobilisations corporelles	0,00	0,00	0,00	0,00	0,00
22	Immobilisations reçues en affectation	0,00	0,00	0,00	0,00	0,00
23	Immobilisations en cours	0,00	0,00	0,00	0,00	0,00
26	Participat° et créances rattachées	0,00	0,00	0,00	0,00	0,00
27	Autres immobilisations financières	0,00	0,00	0,00	0,00	0,00
Opérations pour compte de tiers		0,00	0,00	0,00	0,00	0,00
Restes à réaliser au 31/12		2 686 000,00	0,00	0,00	0,00	2 686 000,00
<b>SOLDE (2)</b>		-5 807 603,86	0,00	0,00	0,00	-5 807 603,86

SILA - Traitement des déchets - CA - 2022

(1)	Libellé	Sous-fonction 81							816 Autres réseaux et services divers
		810 Services communs	811 Eau et assainissement	812 Collecte et traitement ordures ménagères	813 Propreté urbaine	814 Eclairage public	815 Transports urbains	816 Autres réseaux et services divers	
	<b>DEPENSES (2)</b>								
	Réalisations	0,00	2 934 533,06	13 577 167,41	10 632,47	0,00	0,00	0,00	458 550,05
001	Solde d'exécution sect' d'investissement	0,00	595 228,14	10 987 739,22	10 632,47	0,00	0,00	0,00	428 870,05
010	Stocks	0,00	0,00	0,00	0,00	0,00	0,00	0,00	0,00
040	Opérat° ordre transtert entre sections	0,00	0,00	217 897,45	0,00	0,00	0,00	0,00	4 779,08
13911	Etat et établissements nationaux	0,00	0,00	62 500,00	0,00	0,00	0,00	0,00	0,00
13912	Sub. transf cpte résult. Régions	0,00	0,00	0,00	0,00	0,00	0,00	0,00	4 779,08
139158	Sub. transf cpte résult. Autres groupes	0,00	0,00	133 333,33	0,00	0,00	0,00	0,00	0,00
13918	Autres subventions d'équipement	0,00	0,00	22 064,12	0,00	0,00	0,00	0,00	0,00
041	Opérations patrimoniales	0,00	0,00	0,00	0,00	0,00	0,00	0,00	0,00
10	Dotations, fonds divers et réserves	0,00	0,00	0,00	0,00	0,00	0,00	0,00	0,00
13	Subventions d'investissement	0,00	0,00	0,00	0,00	0,00	0,00	0,00	0,00
16	Emprunts et dettes assimilées	0,00	96 666,67	9 351 094,33	10 632,47	0,00	0,00	0,00	408 487,48
1641	Emprunts en euros	0,00	96 666,67	9 351 094,33	10 632,47	0,00	0,00	0,00	408 487,48
18	Compte de liaison : affectat° (BA,régie)	0,00	0,00	0,00	0,00	0,00	0,00	0,00	0,00
20	Immobilisations incorporelles	0,00	0,00	0,00	0,00	0,00	0,00	0,00	0,00
2031	Frais d'études	0,00	0,00	0,00	0,00	0,00	0,00	0,00	0,00
204	Subventions d'équipement versées	0,00	0,00	0,00	0,00	0,00	0,00	0,00	0,00
21	Immobilisations corporelles	0,00	498 561,47	1 390 386,41	0,00	0,00	0,00	0,00	15 603,49
2138	Autres constructions	0,00	0,00	979 084,42	0,00	0,00	0,00	0,00	0,00
2152	Installations de voirie	0,00	0,00	0,00	0,00	0,00	0,00	0,00	0,00
2158	Autres inst.,matériel,outil. techniques	0,00	498 561,47	411 301,99	0,00	0,00	0,00	0,00	15 603,49
22	Immobilisations reçues en affectation	0,00	0,00	0,00	0,00	0,00	0,00	0,00	0,00
23	Immobilisations en cours	0,00	0,00	0,00	0,00	0,00	0,00	0,00	0,00
26	Participat° et créances rattachées	0,00	0,00	0,00	0,00	0,00	0,00	0,00	0,00
27		0,00	0,00	0,00	0,00	0,00	0,00	0,00	0,00

SILA - Traitement des déchets - CA - 2022

(1)	Libellé	810 Services communs	811 Eau et assainissement	812 Collecte et traitement ordures ménagères	Sous-fonction 81			815 Transports urbains	816 Autres réseaux et services divers
					813 Propreté urbaine	814 Eclairage public	816 Autres réseaux et services divers		
	Autres immobilisations financières								
	<b>Opérations d'équipement</b>	0,00	0,00	28 361,03	0,00	0,00	0,00	0,00	0,00
117	Sinergie - Requalification	0,00	0,00	28 361,03	0,00	0,00	0,00	0,00	0,00
	<b>Opérations pour compte de tiers</b>	0,00	0,00	0,00	0,00	0,00	0,00	0,00	0,00
	Restes à réaliser au 31/12	0,00	2 339 304,92	2 589 428,19	0,00	0,00	0,00	0,00	29 680,00
	<b>RECETTES (2)</b>	0,00	1 413 426,09	9 569 262,41	14 976,94	0,00	0,00	0,00	175 613,69
	Réalisations	0,00	23 426,09	8 273 262,41	14 976,94	0,00	0,00	0,00	175 613,69
001	Solde d'exécution sect*	0,00	0,00	0,00	0,00	0,00	0,00	0,00	0,00
	d'investissement								
010	Stocks	0,00	0,00	0,00	0,00	0,00	0,00	0,00	0,00
040	Opérat° ordre transfert entre sections	0,00	23 426,09	8 273 262,41	14 976,94	0,00	0,00	0,00	175 613,69
28031	Frais d'études	0,00	0,00	978,16	0,00	0,00	0,00	0,00	0,00
28041482	Subv.Cne : Bâtimts, installations	0,00	0,00	0,00	0,00	0,00	0,00	0,00	11 466,67
28051	Concessions et droits similaires	0,00	0,00	32 245,01	0,00	0,00	0,00	0,00	0,00
28088	Autres immobilisations incorporelles	0,00	0,00	12 715,00	0,00	0,00	0,00	0,00	0,00
28128	Autres aménagements de terrains	0,00	0,00	12 509,74	14 188,56	0,00	0,00	0,00	0,00
281318	Autres bâtiments publics	0,00	0,00	56 199,39	0,00	0,00	0,00	0,00	0,00
28135	Installations générales, agencements, ..	0,00	204,20	23 766,85	0,00	0,00	0,00	0,00	2 868,80
28138	Autres constructions	0,00	636,67	4 166 531,37	788,38	0,00	0,00	0,00	413,94
28151	Réseaux de voirie	0,00	0,00	34 453,03	0,00	0,00	0,00	0,00	0,00
28152	Installations de voirie	0,00	0,00	11 454,91	0,00	0,00	0,00	0,00	146 587,05
28158	Autres installat°, matériel et outillage	0,00	22 585,22	2 113 863,49	0,00	0,00	0,00	0,00	14 021,43
28182	Matériel de transport	0,00	0,00	6 148,24	0,00	0,00	0,00	0,00	0,00
28183	Matériel de bureau et informatique	0,00	0,00	30 110,11	0,00	0,00	0,00	0,00	245,80
28184	Mobilier	0,00	0,00	2 543,58	0,00	0,00	0,00	0,00	0,00
28188	Autres immo. corporelles	0,00	0,00	13 904,73	0,00	0,00	0,00	0,00	0,00
4817	Pénalités de renégociation de la dette	0,00	0,00	60 840,00	0,00	0,00	0,00	0,00	0,00
4818	Charges à étaler	0,00	0,00	1 694 998,80	0,00	0,00	0,00	0,00	0,00
041	<b>Opérations patrimoniales</b>	0,00	0,00	0,00	0,00	0,00	0,00	0,00	0,00
10	<b>Dotations, fonds divers et réserves</b>	0,00	0,00	0,00	0,00	0,00	0,00	0,00	0,00



SILA - Traitement des déchets - CA - 2022

(1)	Libellé	Sous-fonction 81						
		810 Services communs	811 Eau et assainissement	812 Collecte et traitement ordures ménagères	813 Propreté urbaine	814 Eclairage public	815 Transports urbains	816 Autres réseaux et services divers
13	Subventions d'investissement	0,00	0,00	0,00	0,00	0,00	0,00	0,00
16	Emprunts et dettes assimilées	0,00	0,00	0,00	0,00	0,00	0,00	0,00
1641	Emprunts en euros	0,00	0,00	0,00	0,00	0,00	0,00	0,00
18	Compte de liaison : affectat° (BA, régie)	0,00	0,00	0,00	0,00	0,00	0,00	0,00
20	Immobilisations incorporelles	0,00	0,00	0,00	0,00	0,00	0,00	0,00
204	Subventions d'équipement versées	0,00	0,00	0,00	0,00	0,00	0,00	0,00
21	Immobilisations corporelles	0,00	0,00	0,00	0,00	0,00	0,00	0,00
22	Immobilisations reçues en affectation	0,00	0,00	0,00	0,00	0,00	0,00	0,00
23	Immobilisations en cours	0,00	0,00	0,00	0,00	0,00	0,00	0,00
26	Participat° et créances rattachées	0,00	0,00	0,00	0,00	0,00	0,00	0,00
27	Autres immobilisations financières	0,00	0,00	0,00	0,00	0,00	0,00	0,00
Opérations pour compte de tiers		0,00	0,00	0,00	0,00	0,00	0,00	0,00
Restes à réaliser au 31/12		0,00	1 390 000,00	1 296 000,00	0,00	0,00	0,00	0,00
<b>SOLDE (2)</b>		0,00	-1 521 106,97	-4 007 905,00	4 344,47	0,00	0,00	-282 936,36

(1)	Libellé	Sous-fonction 82										Sous fonction 83		
		820 Services communs	821 Equipements de voirie	822 Voie communale et routes	823 Espaces verts urbains	824 Autres opérations d'aménagement urbain	830 Services communs	831 Aménagement des eaux	832 Act° spécif. lutte contre la pollution	833 Préservation du milieu naturel				
<b>DEPENSES (2)</b>		0,00	0,00	0,00	0,00	0,00	0,00	0,00	0,00	0,00	0,00	0,00	0,00	
Réalizations		0,00	0,00	0,00	0,00	0,00	0,00	0,00	0,00	0,00	0,00	0,00	0,00	
001	Solde d'exécution sect° d'investissement	0,00	0,00	0,00	0,00	0,00	0,00	0,00	0,00	0,00	0,00	0,00	0,00	
010	Stocks	0,00	0,00	0,00	0,00	0,00	0,00	0,00	0,00	0,00	0,00	0,00	0,00	
040	Opérat° ordre transfert entre sections	0,00	0,00	0,00	0,00	0,00	0,00	0,00	0,00	0,00	0,00	0,00	0,00	
13911	Etat et établissements nationaux	0,00	0,00	0,00	0,00	0,00	0,00	0,00	0,00	0,00	0,00	0,00	0,00	
13912	Sub. transf cpte résult. Régions	0,00	0,00	0,00	0,00	0,00	0,00	0,00	0,00	0,00	0,00	0,00	0,00	
139158	Sub. transf cpte résult. Autres groupés	0,00	0,00	0,00	0,00	0,00	0,00	0,00	0,00	0,00	0,00	0,00	0,00	
13918	Autres subventions d'équipement	0,00	0,00	0,00	0,00	0,00	0,00	0,00	0,00	0,00	0,00	0,00	0,00	
041	Opérations patrimoniales	0,00	0,00	0,00	0,00	0,00	0,00	0,00	0,00	0,00	0,00	0,00	0,00	
10	Dotations, fonds divers et réserves	0,00	0,00	0,00	0,00	0,00	0,00	0,00	0,00	0,00	0,00	0,00	0,00	

(1)	Libellé	Sous-fonction 82					Sous fonction 83				
		820 Services communs	821 Equipements de voirie	822 Voie communale et routes	823 Espaces verts urbains	824 Autres opérations d'aménagement urbain	830 Services communs	831 Aménagement des eaux	832 Act° spécif. lutte contre la pollution	833 Préservation du milieu naturel	
13	Subventions d'investissement	0,00	0,00	0,00	0,00	0,00	0,00	0,00	0,00	0,00	0,00
16	Emprunts et dettes assimilées	0,00	0,00	0,00	0,00	0,00	0,00	0,00	0,00	0,00	0,00
1641	Emprunts en euros	0,00	0,00	0,00	0,00	0,00	0,00	0,00	0,00	0,00	0,00
18	Compte de liaison : affectat° (BA,régie)	0,00	0,00	0,00	0,00	0,00	0,00	0,00	0,00	0,00	0,00
20	Immobilisations incorporelles	0,00	0,00	0,00	0,00	0,00	0,00	0,00	0,00	0,00	0,00
2031	Frais d'études	0,00	0,00	0,00	0,00	0,00	0,00	0,00	0,00	0,00	0,00
204	Subventions d'équipement versées	0,00	0,00	0,00	0,00	0,00	0,00	0,00	0,00	0,00	0,00
21	Immobilisations corporelles	0,00	0,00	0,00	0,00	0,00	0,00	0,00	0,00	0,00	0,00
2138	Autres constructions	0,00	0,00	0,00	0,00	0,00	0,00	0,00	0,00	0,00	0,00
2152	Installations de voirie	0,00	0,00	0,00	0,00	0,00	0,00	0,00	0,00	0,00	0,00
2158	Autres inst.,matériel,outil. techniques	0,00	0,00	0,00	0,00	0,00	0,00	0,00	0,00	0,00	0,00
22	Immobilisations reçues en affectation	0,00	0,00	0,00	0,00	0,00	0,00	0,00	0,00	0,00	0,00
23	Immobilisations en cours	0,00	0,00	0,00	0,00	0,00	0,00	0,00	0,00	0,00	0,00
26	Participat° et créances rattachées	0,00	0,00	0,00	0,00	0,00	0,00	0,00	0,00	0,00	0,00
27	Autres immobilisations financières	0,00	0,00	0,00	0,00	0,00	0,00	0,00	0,00	0,00	0,00
	Opérations d'équipement	0,00	0,00	0,00	0,00	0,00	0,00	0,00	0,00	0,00	0,00
117	Sinergie - Requalification	0,00	0,00	0,00	0,00	0,00	0,00	0,00	0,00	0,00	0,00
	Opérations pour compte de tiers	0,00	0,00	0,00	0,00	0,00	0,00	0,00	0,00	0,00	0,00
	Restes à réaliser au 31/12	0,00	0,00	0,00	0,00	0,00	0,00	0,00	0,00	0,00	0,00
	<b>RECETTES (2)</b>	0,00	0,00	0,00	0,00	0,00	0,00	0,00	0,00	0,00	0,00
	Réalisations	0,00	0,00	0,00	0,00	0,00	0,00	0,00	0,00	0,00	0,00
001	Solde d'exécution sect° d'investissement	0,00	0,00	0,00	0,00	0,00	0,00	0,00	0,00	0,00	0,00
010	Stocks	0,00	0,00	0,00	0,00	0,00	0,00	0,00	0,00	0,00	0,00
040	Opérat° ordre transfert entre sections	0,00	0,00	0,00	0,00	0,00	0,00	0,00	0,00	0,00	0,00
28031	Frais d'études	0,00	0,00	0,00	0,00	0,00	0,00	0,00	0,00	0,00	0,00
28041482	Subv.Cne : Bâtiments, installations	0,00	0,00	0,00	0,00	0,00	0,00	0,00	0,00	0,00	0,00
28051	Concessions et droits similaires	0,00	0,00	0,00	0,00	0,00	0,00	0,00	0,00	0,00	0,00
28088	Autres immobilisations incorporelles	0,00	0,00	0,00	0,00	0,00	0,00	0,00	0,00	0,00	0,00
28128	Autres aménagements de terrains	0,00	0,00	0,00	0,00	0,00	0,00	0,00	0,00	0,00	0,00
281318	Autres bâtiments publics	0,00	0,00	0,00	0,00	0,00	0,00	0,00	0,00	0,00	0,00
28135	Installations générales, agencements, ..	0,00	0,00	0,00	0,00	0,00	0,00	0,00	0,00	0,00	0,00
28138	Autres constructions	0,00	0,00	0,00	0,00	0,00	0,00	0,00	0,00	0,00	0,00
28151	Réseaux de voirie	0,00	0,00	0,00	0,00	0,00	0,00	0,00	0,00	0,00	0,00
28152	Installations de voirie	0,00	0,00	0,00	0,00	0,00	0,00	0,00	0,00	0,00	0,00
28158	Autres installat°, matériel et outillage	0,00	0,00	0,00	0,00	0,00	0,00	0,00	0,00	0,00	0,00

SILA - Traitement des déchets - CA - 2022

(1)	Libellé	Sous-fonction 82					Sous fonction 83				
		820 Services communs	821 Equipements de voirie	822 Voie communale et routes	823 Espaces verts urbains	824 Autres opérations d'aménagement urbain	830 Services communs	831 Aménagement des eaux	832 Act° spécif. lutte contre la pollution	833 Préservation du milieu naturel	
28182	Matériel de transport	0,00	0,00	0,00	0,00	0,00	0,00	0,00	0,00	0,00	
28183	Matériel de bureau et informatique	0,00	0,00	0,00	0,00	0,00	0,00	0,00	0,00	0,00	
28184	Mobilier	0,00	0,00	0,00	0,00	0,00	0,00	0,00	0,00	0,00	
28188	Autres immo. corporelles	0,00	0,00	0,00	0,00	0,00	0,00	0,00	0,00	0,00	
4817	Pénalités de renégociation de la dette	0,00	0,00	0,00	0,00	0,00	0,00	0,00	0,00	0,00	
4818	Charges à étaler	0,00	0,00	0,00	0,00	0,00	0,00	0,00	0,00	0,00	
041	<b>Opérations patrimoniales</b>	0,00	0,00	0,00	0,00	0,00	0,00	0,00	0,00	0,00	
10	Dotations, fonds divers et réserves	0,00	0,00	0,00	0,00	0,00	0,00	0,00	0,00	0,00	
13	Subventions d'investissement	0,00	0,00	0,00	0,00	0,00	0,00	0,00	0,00	0,00	
16	Emprunts et dettes assimilées	0,00	0,00	0,00	0,00	0,00	0,00	0,00	0,00	0,00	
1641	Emprunts en euros	0,00	0,00	0,00	0,00	0,00	0,00	0,00	0,00	0,00	
18	Compte de liaison : affectat° (BA,régie)	0,00	0,00	0,00	0,00	0,00	0,00	0,00	0,00	0,00	
20	Immobilisations incorporelles	0,00	0,00	0,00	0,00	0,00	0,00	0,00	0,00	0,00	
204	Subventions d'équipement versées	0,00	0,00	0,00	0,00	0,00	0,00	0,00	0,00	0,00	
21	Immobilisations corporelles	0,00	0,00	0,00	0,00	0,00	0,00	0,00	0,00	0,00	
22	Immobilisations reçues en affectation	0,00	0,00	0,00	0,00	0,00	0,00	0,00	0,00	0,00	
23	Immobilisations en cours	0,00	0,00	0,00	0,00	0,00	0,00	0,00	0,00	0,00	
26	Participat° et créances rattachées	0,00	0,00	0,00	0,00	0,00	0,00	0,00	0,00	0,00	
27	Autres immobilisations financières	0,00	0,00	0,00	0,00	0,00	0,00	0,00	0,00	0,00	
<b>Opérations pour compte de tiers</b>		0,00	0,00	0,00	0,00	0,00	0,00	0,00	0,00	0,00	
Restes à réaliser au 31/12		0,00	0,00	0,00	0,00	0,00	0,00	0,00	0,00	0,00	
<b>SOLDE (2)</b>		0,00	0,00	0,00	0,00	0,00	0,00	0,00	0,00	0,00	

(1) Pour le croisement par nature, le détail est fait selon le niveau de vote choisi par l'assemblée délibérante (chapitre, article ou article spécialisé).

(2) Le solde correspond à la différence entre les recettes et les dépenses. Les dépenses et les recettes correspondent à la somme des dépenses et des recettes de l'exercice ainsi que des restes à réaliser et des reports (lignes budgétaires 001 et 002). Les lignes reports 001 et 002 apparaissent à la colonne 01-Non ventilables.

<b>IV – ANNEXES</b>		<b>IV</b>
<b>ELEMENTS DU BILAN</b>		
<b>PRESENTATION CROISEE PAR FONCTION – DETAIL INVESTISSEMENT</b>		<b>A1.2</b>

### FONCTION 9 – Action économique

(1)	Libellé	90 Interventions économiques	91 Foire et marchés	92 Aides à l'agriculture et aux industries	93 Aides à l'énergie, indus. manufact., BTP	94 Aides commerce et services marchands	95 Aides au tourisme	96 Aides aux services publics	97 Plan de relance (crise sanitaire)	Total
	<b>DEPENSES (2)</b>	0,00	0,00	0,00	194 403,55	0,00	0,00	0,00	0,00	194 403,55
	Réalisations	0,00	0,00	0,00	194 403,55	0,00	0,00	0,00	0,00	194 403,55
001	Solde d'exécution sect° d'investissement	0,00	0,00	0,00	0,00	0,00	0,00	0,00	0,00	0,00
010	Stocks	0,00	0,00	0,00	0,00	0,00	0,00	0,00	0,00	0,00
040	Opérat° ordre transfert entre sections	0,00	0,00	0,00	17 777,80	0,00	0,00	0,00	0,00	17 777,80
13911	Etat et établissements nationaux	0,00	0,00	0,00	8 287,80	0,00	0,00	0,00	0,00	8 287,80
13912	Sub. transf. compte résult.	0,00	0,00	0,00	3 390,00	0,00	0,00	0,00	0,00	3 390,00
13913	Régions Sub. transf. compte résult. Départements	0,00	0,00	0,00	6 100,00	0,00	0,00	0,00	0,00	6 100,00
041	Opérations patrimoniales	0,00	0,00	0,00	0,00	0,00	0,00	0,00	0,00	0,00
10	Dotations, fonds divers et réserves	0,00	0,00	0,00	0,00	0,00	0,00	0,00	0,00	0,00
13	Subventions d'investissement	0,00	0,00	0,00	0,00	0,00	0,00	0,00	0,00	0,00
16	Emprunts et dettes assimilées	0,00	0,00	0,00	176 625,75	0,00	0,00	0,00	0,00	176 625,75
1641	Emprunts en euros	0,00	0,00	0,00	176 625,75	0,00	0,00	0,00	0,00	176 625,75
18	Compte de liaison : affectat° (BA,régie)	0,00	0,00	0,00	0,00	0,00	0,00	0,00	0,00	0,00
20	Immobilisations incorporelles	0,00	0,00	0,00	0,00	0,00	0,00	0,00	0,00	0,00
204	Subventions d'équipement versées	0,00	0,00	0,00	0,00	0,00	0,00	0,00	0,00	0,00
21	Immobilisations corporelles	0,00	0,00	0,00	0,00	0,00	0,00	0,00	0,00	0,00
22	Immobilisations reçues en affectation	0,00	0,00	0,00	0,00	0,00	0,00	0,00	0,00	0,00

SILA - Traitement des déchets - CA - 2022

(1)	Libellé	90 Interventions économiques	91 Foire et marchés	92 Aides à l'agriculture et aux industries	93 Aides à l'énergie, indus. manufact., BTP	94 Aides commerce et services marchands	95 Aides au tourisme	96 Aides aux services publics	97 Plan de relance (crise sanitaire)	Total
23	Immobilisations en cours	0,00	0,00	0,00	0,00	0,00	0,00	0,00	0,00	0,00
26	Participat° et créances rattachées	0,00	0,00	0,00	0,00	0,00	0,00	0,00	0,00	0,00
27	Autres immobilisations financières	0,00	0,00	0,00	0,00	0,00	0,00	0,00	0,00	0,00
	Opérations d'équipement	0,00	0,00	0,00	0,00	0,00	0,00	0,00	0,00	0,00
	Opérations pour compte de tiers	0,00	0,00	0,00	0,00	0,00	0,00	0,00	0,00	0,00
	Restes à réaliser au 31/12	0,00	0,00	0,00	0,00	0,00	0,00	0,00	0,00	0,00
	<b>RECETTES (2)</b>	0,00	0,00	0,00	431,50	0,00	0,00	0,00	0,00	431,50
	Réalisations	0,00	0,00	0,00	431,50	0,00	0,00	0,00	0,00	431,50
001	Solde d'exécution sect° d'investissement	0,00	0,00	0,00	0,00	0,00	0,00	0,00	0,00	0,00
010	Stocks	0,00	0,00	0,00	0,00	0,00	0,00	0,00	0,00	0,00
040	Opérat° ordre transfert entre sections	0,00	0,00	0,00	431,50	0,00	0,00	0,00	0,00	431,50
28158	Autres installat°, matériel et outillage	0,00	0,00	0,00	431,50	0,00	0,00	0,00	0,00	431,50
041	Opérations patrimoniales	0,00	0,00	0,00	0,00	0,00	0,00	0,00	0,00	0,00
10	Dotations, fonds divers et réserves	0,00	0,00	0,00	0,00	0,00	0,00	0,00	0,00	0,00
13	Subventions d'investissement	0,00	0,00	0,00	0,00	0,00	0,00	0,00	0,00	0,00
16	Emprunts et dettes assimilées	0,00	0,00	0,00	0,00	0,00	0,00	0,00	0,00	0,00
18	Compte de liaison : affectat° (BA,régie)	0,00	0,00	0,00	0,00	0,00	0,00	0,00	0,00	0,00
20	Immobilisations incorporelles	0,00	0,00	0,00	0,00	0,00	0,00	0,00	0,00	0,00
204	Subventions d'équipement versées	0,00	0,00	0,00	0,00	0,00	0,00	0,00	0,00	0,00
21	Immobilisations corporelles	0,00	0,00	0,00	0,00	0,00	0,00	0,00	0,00	0,00
22	Immobilisations reçues en affectation	0,00	0,00	0,00	0,00	0,00	0,00	0,00	0,00	0,00
23	Immobilisations en cours	0,00	0,00	0,00	0,00	0,00	0,00	0,00	0,00	0,00
26	Participat° et créances rattachées	0,00	0,00	0,00	0,00	0,00	0,00	0,00	0,00	0,00
27	Autres immobilisations financières	0,00	0,00	0,00	0,00	0,00	0,00	0,00	0,00	0,00

SILA - Traitement des déchets - CA - 2022

(1)	Libellé	90 Interventions économiques	91 Foiries et marchés	92 Aides à l'agriculture et aux industries	93 Aides à l'énergie, indus. manufact., BTP	94 Aides commerce et services marchands	95 Aides au tourisme	96 Aides aux services publics	97 Plan de relance (crise sanitaire)	Total
	Opérations pour compte de tiers	0,00	0,00	0,00	0,00	0,00	0,00	0,00	0,00	0,00
	Restes à réaliser au 31/12	0,00	0,00	0,00	0,00	0,00	0,00	0,00	0,00	0,00
	<b>SOLDE (2)</b>	0,00	0,00	0,00	-193 972,05	0,00	0,00	0,00	0,00	-193 972,05

(1) Pour le croisement par nature, le détail est fait selon le niveau de vote choisi par l'assemblée délibérante (chapitre, article ou article spécialisé).

(2) Le solde correspond à la différence entre les recettes et les dépenses. Les dépenses et les recettes correspondent à la somme des dépenses et des recettes de l'exercice ainsi que des restes à réaliser et des reports (lignes budgétaires 001 et 002). Les lignes reports 001 et 002 apparaissent à la colonne 01-Non ventilables.

<b>IV – ANNEXES</b>		<b>IV</b>
<b>ELEMENTS DU BILAN – ETAT DE LA DETTE – DETAIL DES CREDITS DE TRESORERIE</b>		<b>A2.1</b>

### A2.1 – DETAIL DES CREDITS DE TRESORERIE (1)

Nature (Pour chaque ligne, indiquer le numéro de contrat)	Date de la décision de réaliser la ligne de trésorerie (2)	Montant maximum autorisé au 01/01/N	Montant des tirages N	Montant des remboursements N		Encours restant dû au 31/12/N
				Intérêts (3)	Remboursement du tirage	
5191 Avances du Trésor						
5192 Avances de trésorerie						
51931 Lignes de trésorerie						
51932 Lignes de trésorerie liées à un emprunt						
5194 Billets de trésorerie						
5198 Autres crédits de trésorerie						
<b>519 Crédits de trésorerie (Total)</b>		<b>0,00</b>	<b>0,00</b>	<b>0,00</b>	<b>0,00</b>	<b>0,00</b>

(1) Circulaire n° NOR : INTB8900071C du 22/02/1989.

(2) Indiquer la date de la délibération de l'assemblée autorisant la ligne de trésorerie ou la date de la décision de l'ordonnateur de réaliser la ligne de trésorerie sur la base d'un montant maximum autorisé par l'organe délibérant (article L. 2122-22 du CGCT).

(3) Il s'agit des intérêts comptabilisés au compte 6615 sauf pour les emprunts assortis d'une option de tirage sur ligne de trésorerie pour lesquels les intérêts sont comptabilisés au compte 6611 et sauf pour les billets de trésorerie pour lesquels les intérêts sont comptabilisés au compte 6618.

## IV – ANNEXES

## IV

## ELEMENTS DU BILAN – ETAT DE LA DETTE – REPARTITION PAR NATURE DE DETTE

## A2.2

## A2.2 – REPARTITION PAR NATURE DE DETTE (hors 16449 et 166)

Nature (Pour chaque ligne, indiquer le numéro de contrat)	Emprunts et dettes à l'origine du contrat											Catégorie d'emprunt (8)		
	Organisme prêteur ou chef de file	Date de signature	Date d'émission ou date de mobilisation (1)	Date du premier remboursement	Nominal (2)	Type de taux d'intérêt (3)	Index (4)	Taux initial		Périodicité des remboursements (6)	Devise		Profil d'amortissement (7)	Possibilité de remboursement anticipé O/N
								Niveau de taux (5)	Taux actuariel					
<b>163 Emprunts obligataires (Total)</b>					0,00									
<b>164 Emprunts auprès des établissements financiers (Total)</b>					167 530 718,13									
1641 Emprunts en euros (total)					167 530 718,13									
0 021 097 L (TD-564)	Crédit Foncier	17/12/2012		31/03/2013	10 000 000,00	F	FIXE	4,200	4,329	T		C	O	A-1
0 032 630 L (TD-568)	Crédit Foncier	10/12/2014		01/12/2015	10 000 000,00	F	FIXE	2,100	2,148	T		C	O	A-1
0 032 856 J (TD-569)	Crédit Foncier	10/12/2014		01/12/2015	2 000 000,00	F	FIXE	2,100	2,148	T		C	O	A-1
00778097392Y (TD-555)	Crédit Foncier	19/12/2000		01/12/2007	8 887 777,70	V	TAG03M	4,242	0,105	A		C	O	A-1
05887986 (TD-575)	Banque Populaire	30/12/2019		30/03/2020	3 000 000,00	F	FIXE	0,490	0,491	T		P	O	A-1
05887987 (TD-576)	Banque Populaire	30/12/2019		31/03/2020	2 240 000,00	F	FIXE	0,150	0,150	T		P	O	A-1
05946689 (TD-580)	Banque Populaire	16/12/2020		30/03/2021	800 000,00	V	EURIBOR03M	-0,473	1,398	T		C	O	A-1
0726102001 (TD-560)	Société Générale	28/11/2011		27/03/2012	1 000 000,00	F	FIXE	4,650	4,802	T		C	O	A-1
0777104001 (TD-561)	Société Générale	16/05/2012		20/03/2013	8 000 000,00	F	FIXE	5,300	5,486	T		C	O	A-1
08007225050 (TD-450)	Crédit Agricole	13/11/2008		01/11/2010	10 000 000,00	V	T4M	1,110	0,930	A		C	O	A-1
11885004001 (TD-537)	Société Générale	13/10/2000		10/10/2003	4 000 000,00	F	FIXE	4,950	4,656	A		P	O	A-1
1268352-1360089 (TD-567)	Caisse des Dépôts et Consignation	26/06/2014		01/03/2015	10 000 000,00	V	LIVRETA	1,750	2,164	T		C	O	A-1
1275936-263731 (TD-570)	Caisse des Dépôts et Consignation	26/06/2014		01/03/2016	14 000 000,00	V	LIVRETA	1,750	2,219	T		C	O	A-1
1297474-263731 (TD-572)	Caisse des Dépôts et Consignation	26/06/2014		01/09/2017	11 200 000,00	V	LIVRETA	1,750	2,805	T		C	O	A-1
223843 (TD-553)	Crédit Agricole	17/03/2006		29/01/2008	3 415 800,00	V	TAG03M	4,169	0,866	A		C	O	A-1
227688G (TD-582)	Caisse d'Epargne	20/12/2021		25/03/2022	18 987 583,75	F	FIXE	0,800	0,802	T		C	O	A-1
8733591 (TD-557)	Caisse d'Epargne	22/11/2010		25/03/2011	2 500 000,00	F	FIXE	2,960	3,037	T		C	O	A-1
8733724 (TD-558)	Caisse d'Epargne	22/11/2010		25/03/2011	1 300 000,00	F	FIXE	2,960	3,037	T		C	O	A-1
96718033486 (TD-451)	Crédit Agricole	26/11/2009		31/03/2010	5 000 000,00	V	T4M	1,110	0,744	A		C	O	A-1
A0110E85000 (TD-559)	Caisse d'Epargne	10/01/2011		25/09/2011	1 700 000,00	F	FIXE	3,290	3,380	T		P	O	A-1
C715007 (TD-581)	Crédit Foncier	10/12/2021		17/03/2022	3 885 000,00	F	FIXE	0,600	0,602	T		C	O	A-1
MIN 245458EUR (TD-551)	Caisse Française de Financement Local	07/02/2007		01/05/2008	4 000 000,00	F	FIXE	3,930	3,988	T		C	O	A-1
MIN536383 (TD-578)	Financement Local	04/11/2020		01/04/2021	2 000 000,00	F	FIXE	0,450	0,451	T		C	O	A-1
MON278960 (TD-566)	Financement Local DEXIA Credit Local	29/01/2013		01/09/2013	5 902 205,87	F	FIXE	2,190	2,223	A		P	O	A-1



Nature (Pour chaque ligne, indiquer le numéro de contrat)	Emprunts et dettes à l'origine du contrat												
	Organisme prêteur ou chef de file	Date de signature	Date d'émission ou date de mobilisation (1)	Date du premier remboursement	Nominal (2)	Type de taux d'intérêt (3)	Index (4)	Taux initial		Périodicité des remboursements (6)	Profil d'amortissement (7)	Possibilité de remboursement anticipé O/N	Catégorie d'emprunt (8)
								Niveau de taux (5)	Taux actuariel				
MON278962 (TD-565)	La Banque Postale	23/01/2013		01/08/2013	12 862 350,81	F	FIXE	2,380	2,415	A	P	O	A-1
MON536520 (TD-579)	Caisse Française de Financement Local	04/11/2020		01/03/2021	850 000,00	F	FIXE	0,440	0,441	T	P	O	A-1
MON536521 (TD-577)	Caisse Française de Financement Local	04/11/2020		01/03/2021	10 000 000,00	F	FIXE	0,440	0,441	T	P	O	A-1
1643 Emprunts en devises (total)					0,00								
16441 Emprunts assortis d'une option de tirage sur ligne de trésorerie (total)					0,00								
165 Dépôts et cautionnements reçus (Total)					0,00								
167 Emprunts et dettes assortis de conditions particulières (Total)					0,00								
1671 Avances consolidées du Trésor (total)					0,00								
1672 Emprunts sur comptes spéciaux du Trésor (total)					0,00								
1675 Dettes pour METP et PPP (total)					0,00								
1676 Dettes envers locataires-acquéreurs (total)					0,00								
1678 Autres emprunts et dettes (total)					0,00								
168 Emprunts et dettes assimilés (Total)					0,00								
1681 Autres emprunts (total)					0,00								
1682 Bons à moyen terme négociables (total)					0,00								
1687 Autres dettes (total)					0,00								
<b>Total général</b>					<b>167 530 718,13</b>								

- (1) Si un emprunt donne lieu à plusieurs mobilisations, indiquer la date de la première mobilisation.
- (2) Nominal : montant emprunté à l'origine.
- (3) Type de taux d'intérêt : F : fixe ; V : variable simple ; C : complexe (c'est-à-dire un taux variable qui n'est pas seulement défini comme la simple addition d'un taux usuel de référence et d'une marge exprimée en point de pourcentage).
- (4) Mentionner le ou les types d'index (ex : Euribor, 3 mois).
- (5) Indiquer le niveau de taux à l'origine du contrat.
- (6) Indiquer la périodicité des remboursements : A : annuelle ; M : mensuelle, B : bimestrielle, S : semestrielle, T : trimestrielle, X autre.
- (7) Indiquer C pour amortissement constant, P pour amortissement progressif, F pour *in fine*, X pour autres à préciser.
- (8) Catégorie d'emprunt à l'origine. Exemple A-1 (cf. la classification des emprunts suivant la typologie de la circulaire IOCB1015077C du 25 juin 2010 sur les produits financiers offerts aux collectivités territoriales).

<b>IV – ANNEXES</b>		<b>IV</b>
<b>ELEMENTS DU BILAN – ETAT DE LA DETTE – REPARTITION PAR NATURE DE DETTE</b>		<b>A2.2</b>

### A2.2 – REPARTITION PAR NATURE DE DETTE (hors 16449 et 166) (suite)

Nature (Pour chaque ligne, indiquer le numéro de contrat)	Couverture ? O/N (10)	Montant couvert	Catégorie d'emprunt après couverture éventuelle (11)	Capital restant dû au 31/12/N	Taux d'intérêt			Annuité de l'exercice			ICNE de l'exercice	
					Durée résiduelle (en années)	Type de taux (12)	Index (13)	Niveau de taux d'intérêt au 31/12/N (14)	Capital	Charges d'intérêt (15)		Intérêts perçus (le cas échéant) (16)
<b>163 Emprunts obligataires (Total)</b>		0,00		0,00				0,00		0,00	0,00	
<b>164 Emprunts auprès des établissements financiers (Total)</b>		0,00		89 897 475,77				1 641 426,47	1 641 426,47	0,00	167 574,00	
1641 Emprunts en euros (total)		0,00		89 897 475,77				1 641 426,47	1 641 426,47	0,00	167 574,00	
0 021 097 L (TD-564)	N	0,00	A-1	3 714 285,60	13,00	F	FIXE	2,850	285 714,28	112 467,56	0,00	294,05
0 032 630 L (TD-568)	N	0,00	A-1	5 416 666,57	12,92	F	FIXE	1,650	416 666,68	94 965,72	0,00	7 696,18
0 032 856 J (TD-569)	N	0,00	A-1	1 083 333,43	12,92	F	FIXE	1,650	83 333,32	18 993,15	0,00	1 539,24
00778097392Y (TD-555)	O	0,00	A-1	0,00	0,00	V	FIXE	2,970	641 556,29	25 165,24	0,00	0,00
05887986 (TD-575)	N	0,00	A-1	2 417 498,49	12,00	F	FIXE	0,490	195 118,78	12 443,66	0,00	65,81
05887987 (TD-576)	N	0,00	A-1	898 016,17	2,00	F	FIXE	0,150	447 998,97	1 767,11	0,00	3,74
05946689 (TD-580)	N	0,00	A-1	480 000,00	3,00	V	EURIBOR03M	0,390	160 000,00	2 112,64	0,00	60,91
0726102001 (TD-560)	N	0,00	A-1	266 666,67	3,99	F	FIXE	4,650	66 666,66	14 533,40	0,00	172,22
0777104001 (TD-561)	N	0,00	A-1	2 933 333,28	5,47	F	FIXE	5,300	533 333,36	175 508,54	0,00	5 182,22
08007225050 (TD-450)	N	0,00	A-1	3 157 892,00	5,84	V	T4M	0,835	526 316,00	20 752,84	0,00	0,00
11885004/001 (TD-537)	N	0,00	A-1	1 205 568,52	5,78	F	FIXE	4,950	168 799,65	67 560,36	0,00	3 646,84
1268352+1360089 (TD-567)	N	0,00	A-1	6 250 000,00	12,42	V	LIVRETA	2,125	500 000,00	137 593,66	0,00	15 967,31
1275936-263731 (TD-570)	N	0,00	A-1	9 450 000,00	13,42	V	LIVRETA	2,125	700 000,00	207 381,54	0,00	24 142,57
1297474-263731 (TD-572)	N	0,00	A-1	8 400 000,00	14,92	V	LIVRETA	2,125	560 000,00	183 605,74	0,00	21 460,06
223843 (TD-553)	N	0,00	A-1	1 249 626,50	8,08	F	FIXE	3,220	151 469,88	43 284,63	0,00	6 910,05
227688G (TD-582)	N	0,00	A-1	17 631 327,75	12,99	F	FIXE	0,800	1 356 256,00	147 831,90	0,00	2 742,65
8733591 (TD-557)	N	0,00	A-1	1 000 000,00	7,99	F	FIXE	2,960	125 000,00	32 351,87	0,00	575,55
8733724 (TD-558)	N	0,00	A-1	520 000,00	7,99	F	FIXE	2,960	65 000,00	16 822,98	0,00	299,29
96718033486 (TD-451)	N	0,00	A-1	666 671,00	1,25	V	T4M	0,615	333 333,00	5 082,71	0,00	38,56
A0110E85000 (TD-559)	N	0,00	A-1	859 644,76	8,49	F	FIXE	3,290	86 282,96	30 478,40	0,00	549,93
C715007 (TD-581)	N	0,00	A-1	3 626 000,00	13,96	F	FIXE	0,600	259 000,00	22 727,25	0,00	906,50
MIN 245458EUR (TD-551)	N	0,00	A-1	66 666,47	0,09	F	FIXE	3,930	286 666,68	9 170,01	0,00	434,30
MIN536383 (TD-578)	N	0,00	A-1	1 766 666,69	13,00	F	FIXE	0,450	133 333,32	8 325,00	0,00	1 987,50
MON278960 (TD-566)	N	0,00	A-1	2 028 224,96	3,67	F	FIXE	2,190	459 256,50	55 232,45	0,00	15 052,81
MON278962 (TD-565)	N	0,00	A-1	5 365 036,77	4,59	F	FIXE	2,380	924 701,40	151 774,88	0,00	54 267,35
MON536520 (TD-579)	N	0,00	A-1	739 879,95	12,92	F	FIXE	0,440	55 181,09	3 407,31	0,00	280,33
MON536521 (TD-577)	N	0,00	A-1	8 704 470,19	12,92	F	FIXE	0,440	649 189,20	40 085,92	0,00	3 298,03

Nature (Pour chaque ligne, indiquer le numéro de contrat)	Emprunts et dettes au 31/12/N										ICNE de l'exercice	
	Couverture ? O/N (10)	Montant couvert	Catégorie d'emprunt après couverture éventuelle (11)	Capital restant dû au 31/12/N	Durée résiduelle (en années)	Taux d'intérêt			Annuité de l'exercice			
						Type de taux (12)	Index (13)	Niveau de taux d'intérêt au 31/12/N (14)	Capital	Charges d'intérêt (15)		Intérêts perçus (le cas échéant) (16)
1643 Emprunts en devises (total)		0,00		0,00					0,00	0,00	0,00	0,00
16441 Emprunts assortis d'une option de tirage sur ligne de trésorerie (total) (9)		0,00		0,00					0,00	0,00	0,00	0,00
<b>165 Dépôts et cautionnements reçus (Total)</b>		<b>0,00</b>		<b>0,00</b>					<b>0,00</b>	<b>0,00</b>	<b>0,00</b>	<b>0,00</b>
<b>167 Emprunts et dettes assortis de conditions particulières (Total)</b>		<b>0,00</b>		<b>0,00</b>					<b>0,00</b>	<b>0,00</b>	<b>0,00</b>	<b>0,00</b>
1671 Avances consolidées du Trésor (total)		0,00		0,00					0,00	0,00	0,00	0,00
1672 Emprunts sur comptes spéciaux (total)		0,00		0,00					0,00	0,00	0,00	0,00
1675 Dettes pour METP et PPP (total)		0,00		0,00					0,00	0,00	0,00	0,00
1676 Dettes envers locataires-acquéreurs (total)		0,00		0,00					0,00	0,00	0,00	0,00
1678 Autres emprunts et dettes (total)		0,00		0,00					0,00	0,00	0,00	0,00
<b>168 Emprunts et dettes assimilés (Total)</b>		<b>0,00</b>		<b>0,00</b>					<b>0,00</b>	<b>0,00</b>	<b>0,00</b>	<b>0,00</b>
1681 Autres emprunts (total)		0,00		0,00					0,00	0,00	0,00	0,00
1682 Bons à moyen terme négociables (total)		0,00		0,00					0,00	0,00	0,00	0,00
1687 Autres dettes (total)		0,00		0,00					0,00	0,00	0,00	0,00
<b>Total général</b>		<b>0,00</b>		<b>89 897 475,77</b>					<b>10 150 174,02</b>	<b>1 641 426,47</b>	<b>0,00</b>	<b>167 574,00</b>

(9) S'agissant des emprunts assortis d'une ligne de trésorerie, il faut faire ressortir le remboursement du capital de la dette prévue pour l'exercice correspondant au véritable endettement.

(10) Si l'emprunt est soumis à couverture, il convient de compléter le tableau « délai des opérations de couverture ».

(11) Catégorie d'emprunt. Exemple A-1 (cf. la classification des emprunts suivant la typologie de la circulaire IOCB1015077C du 25 juin 2010 sur les produits financiers offerts aux collectivités territoriales).

(12) Type de taux d'intérêt après opérations de couverture : F : fixe ; V : variable simple ; C : complexe (c'est-à-dire un taux variable qui n'est pas seulement défini comme la simple addition d'un taux usuel de référence et d'une marge exprimée en point de pourcentage).

(13) Mentionner l'index en cours au 31/12/N après opérations de couverture.

(14) Taux après opérations de couverture éventuelles. Pour les emprunts à taux variable, indiquer le niveau moyen du taux constaté sur l'année.

(15) Il s'agit des intérêts dus au titre du contrat initial et comptabilisés à l'article 66111 « Intérêts réglés à l'échéance » (intérêts décaissés) et intérêts éventuels dus au titre du contrat d'échange éventuel et comptabilisés à l'article 668.

(16) Indiquer les intérêts éventuellement reçus au titre du contrat d'échange éventuel et comptabilisés au 768.

IV – ANNEXES		IV
ELEMENTS DU BILAN – ETAT DE LA DETTE – REPARTITION DES EMPRUNTS PAR STRUCTURE DE TAUX		A2.3

## A2.3 – REPARTITION DES EMPRUNTS PAR STRUCTURE DE TAUX (HORS A1)

Emprunts ventilés par structure de taux selon le risque le plus élevé (Pour chaque ligne, indiquer le numéro de contrat) (1)	Organisme prêteur ou chef de file	Nominal (2)	Capital restant dû au 31/12/N (3)	Type d'indices (4)	Durée du contrat	Dates des périodes bonifiées	Taux minimal (5)	Taux maximal (6)	Coût de sortie (7)	Taux maximal après couverture éventuelle (8)	Niveau du taux au 31/12/N (9)	Intérêts payés au cours de l'exercice (10)	Intérêts perçus au cours de l'exercice (le cas échéant) (11)	% par type de taux selon le capital restant dû
Echange de taux, taux variable simple plafonné (cap) ou encadré (tunnel) (A)														
<b>TOTAL (A)</b>		0,00	0,00						0,00			0,00	0,00	0,00
Barrière simple (B)														
<b>TOTAL (B)</b>		0,00	0,00						0,00			0,00	0,00	0,00
Option d'échange (C)														
<b>TOTAL (C)</b>		0,00	0,00						0,00			0,00	0,00	0,00
Multiplicateur jusqu'à 3 ou multiplicateur jusqu'à 5 capé (D)														
<b>TOTAL (D)</b>		0,00	0,00						0,00			0,00	0,00	0,00
Multiplicateur jusqu'à 5 (E)														
<b>TOTAL (E)</b>		0,00	0,00						0,00			0,00	0,00	0,00
Autres types de structures (F)														
<b>TOTAL (F)</b>		0,00	0,00						0,00			0,00	0,00	0,00
<b>TOTAL GENERAL</b>		0,00	0,00						0,00			0,00	0,00	0,00

(1) Répartir les emprunts selon le type de structure de taux (de A à F selon la classification de la charte de bonne conduite) en fonction du risque le plus élevé à couvrir sur toute la durée de vie du contrat de prêt et après opérations de couverture éventuelles.

(2) Nominal : montant emprunté à l'origine. En cas de couverture partielle d'un emprunt, indiquer séparément sur deux lignes la part du nominal couvert et la part non couverte.

(3) En cas de couverture partielle d'un emprunt, indiquer séparément sur deux lignes la part du capital restant dû couvert et la part non couverte.

(4) Indiquer la classification de l'indice sous-jacent suivant la typologie de la circulaire du 25 juin 2010 sur les produits financiers (de 1 à 6), 1 : Indice zone euro / 2 : Indices inflation française ou zone euro ou écart entre ces indices / 3 : Ecart indice zone euro / 4 : Indices hors zone euro ou écart d'indices dont l'un est hors zone euro / 5 : écarts d'indices hors zone euro / 6 : autres indices.

(5) Taux hors opération de couverture. Indiquer le montant, l'index ou la formule correspondant au taux minimal du contrat de prêt sur toute la durée du contrat.

(6) Taux hors opération de couverture. Indiquer le montant, l'index ou la formule correspondant au taux maximal du contrat de prêt sur toute la durée du contrat.

(7) Coût de sortie : indiquer le montant de l'indemnité contractuelle de remboursement définitif de l'emprunt au 31/12/N ou le cas échéant, à la prochaine date d'échéance.

(8) Montant, index ou formule.

(9) Indiquer le niveau de taux après opérations de couverture éventuelles. Pour les emprunts à taux variables, indiquer le niveau moyen du taux constaté sur l'année.

(10) Indiquer les intérêts dus au titre du contrat initial et comptabilisés à l'article 66111 et des intérêts éventuels dus au titre du contrat d'échange et comptabilisés à l'article 668.

(11) Indiquer les intérêts reçus au titre du contrat d'échange et comptabilisés au 768.

## IV – ANNEXES

IV

## ELEMENTS DU BILAN – ETAT DE LA DETTE – TYPOLOGIE DE LA REPARTITION DE L'ENCOURS

A2.4

## A2.4 – TYPOLOGIE DE LA REPARTITION DE L'ENCOURS (1)

Structure	Indices sous-jacents	(1) Indices zone euro	(2) Indices inflation française ou zone euro ou écart entre ces indices	(3) Ecart de l'indice zone euro	(4) Indices hors zone euro et écarts d'indices dont l'un est un indice hors zone euro	(5) Ecart de l'indice hors zone euro	(6) Autres indices
(A) Taux fixe simple. Taux variable simple. Echange de taux fixe contre taux variable ou inversement. Echange de taux structuré contre taux variable ou taux fixe (sens unique). Taux variable simple plafonné (cap) ou encadré (tunnel)	Nombre de produits	27	0	0	0	0	
	% de l'encours	99,99	0,00	0,00	0,00	0,00	
	Montant en euros	89 897 475,77	0,00	0,00	0,00	0,00	
(B) Barrière simple. Pas d'effet de levier	Nombre de produits	0	0	0	0	0	
	% de l'encours	0,00	0,00	0,00	0,00	0,00	
	Montant en euros	0,00	0,00	0,00	0,00	0,00	
(C) Option d'échange (swaption)	Nombre de produits	0	0	0	0	0	
	% de l'encours	0,00	0,00	0,00	0,00	0,00	
	Montant en euros	0,00	0,00	0,00	0,00	0,00	
(D) Multiplicateur jusqu'à 3 ; multiplicateur jusqu'à 5 capé	Nombre de produits	0	0	0	0	0	
	% de l'encours	0,00	0,00	0,00	0,00	0,00	
	Montant en euros	0,00	0,00	0,00	0,00	0,00	
(E) Multiplicateur jusqu'à 5	Nombre de produits	0	0	0	0	0	
	% de l'encours	0,00	0,00	0,00	0,00	0,00	
	Montant en euros	0,00	0,00	0,00	0,00	0,00	
(F) Autres types de structures	Nombre de produits						0
	% de l'encours						0,00
	Montant en euros						0,00

(1) Cette annexe retrace le stock de dette au 31/12/N après opérations de couverture éventuelles.

<b>IV – ANNEXES</b>	<b>IV</b>
<b>ELEMENTS DU BILAN METHODES UTILISEES POUR LES AMORTISSEMENTS</b>	<b>A3</b>

**A3 – AMORTISSEMENTS – METHODES UTILISEES**

CHOIX DE L'ASSEMBLEE DELIBERANTE			Délibération du
<b>Biens de faible valeur</b> Seuil unitaire en deçà duquel les immobilisations de peu de valeur s'amortissent sur un an (article R. 2321-1 du CGCT) : €			
Procédure d'amortissement (linéaire, dégressif, variable)	Catégories de biens amortis	Durée (en années)	
L	Frais d'études non suivis de réalisation	5	16/12/2013
L	Subventions d'équipement versées : biens mobiliers	5	16/12/2013
L	Subventions d'équipement versées : biens immobiliers	15	16/12/2013
L	Subventions d'équipement versées : projets d'infrastructure d'intérêt national	30	16/12/2013
L	Logiciels, concessions, licences	5	16/12/2013
L	Plantations	15	16/12/2013
L	Agencements et aménagements de terrains	15	16/12/2013
L	Constructions, bâtiments : Génie civil, infrastructures lourdes	30	16/12/2013
L	Constructions, bâtiments : Bâtiments durables	30	16/12/2013
L	Constructions, bâtiments : Installations et appareils de chauffage	15	16/12/2013
L	Constructions, bâtiments : Ascenseurs, monte-charges	20	16/12/2013
L	Constructions, bâtiments : Agencements, installations électriques, téléphoniques	15	16/12/2013
L	Constructions, bâtiments : Bâtiments légers, abris	10	16/12/2013
L	Travaux de voiries ( hors réseaux d'assainissement)	20	16/12/2013
L	Installations de voiries (mobiliers, barrières, signalisation...)	10	16/12/2013
L	Installations techniques :	15	16/12/2013
L	Installations techniques : Cas spécifiques (sondes ...)	5	16/12/2013
L	Véhicules légers loués - Aménagements, achat de fournitures	4	16/12/2013
L	Véhicules légers	5	16/12/2013
L	Véhicules industriels	7	16/12/2013
L	Engins de manutention	5	16/12/2013
L	Matériels informatiques	5	16/12/2013
L	Mobiliers de bureau	5	16/12/2013
L	Mobiliers intérieurs	10	16/12/2013
L	Autres immobilisations corporelles : Appareils de ventilation assistée	5	16/12/2013
L	Autres immobilisations corporelles : Electroménagers, Hi-Fi	7	16/12/2013
L	Autres immobilisations corporelles : Outillage portatif ...	7	16/12/2013
L	Autres immos corporelles : Détecteurs gaz, autosauveteurs, défibrillateurs, stations lave-yeux...	8	16/12/2013
L	Autres immobilisations corporelles : Appareils de laboratoire, outillages	10	16/12/2013
L	Autres immobilisations corporelles : Matériels d'exploitations	10	16/12/2013
L	Subventions d'équipement versées : biens immobiliers	30	14/03/2016
L	Certificats électroniques de signature	3	14/03/2016
L	Installations générales, agencements des bâtiments	10	14/03/2016
L	Mobilier : sièges salle de commande	4	14/03/2016
L	Requalification de Sinergie	15	01/04/2019

<b>IV – ANNEXES</b>	<b>IV</b>
<b>ELEMENTS DU BILAN ETAT DES PROVISIONS</b>	<b>A4</b>

**A4 – ETAT DES PROVISIONS**

Nature de la provision	Montant de la provision de l'exercice (1)	Date de constitution de la provision	Montant des provisions constituées au 01/01/N	Montant total des provisions constituées	Montant des reprises	SOLDE
<b>PROVISIONS BUDGETAIRES</b>						
Provisions pour risques et charges (2)	0,00		0,00	0,00	0,00	0,00
Provisions pour dépréciation (2)	0,00		0,00	0,00	0,00	0,00
<b>TOTAL PROVISIONS BUDGETAIRES</b>	<b>0,00</b>		<b>0,00</b>	<b>0,00</b>	<b>0,00</b>	<b>0,00</b>
<b>PROVISIONS SEMI-BUDGETAIRES</b>						
Provisions pour risques et charges (2)	0,00		391 957,90	391 957,90	0,00	391 957,90
Risque contentieux Petite Balme	0,00	04/01/2022	391 957,90	391 957,90	0,00	391 957,90
Provisions pour dépréciation (2)	0,00		3 817 154,20	3 817 154,20	0,00	3 817 154,20
Créances douteuses diverses	0,00	31/12/2013	47 377,08	47 377,08	0,00	47 377,08
Créances douteuses Inova	0,00	07/12/2017	3 769 777,12	3 769 777,12	0,00	3 769 777,12
<b>TOTAL PROVISIONS SEMI-BUDGETAIRES</b>	<b>0,00</b>		<b>4 209 112,10</b>	<b>4 209 112,10</b>	<b>0,00</b>	<b>4 209 112,10</b>

(1) Provisions nouvelles ou abondement d'une provision déjà constituée.

(2) Indiquer l'objet de la provision (exemples : provision pour litiges au titre du procès ; provisions pour dépréciation des immobilisations de l'équipement ...).



<b>IV – ANNEXES</b>	<b>IV</b>
<b>ELEMENTS DU BILAN</b> <b>EQUILIBRE DES OPERATIONS FINANCIERES – DEPENSES</b>	<b>A6.1</b>

**DEPENSES A COUVRIR PAR DES RESSOURCES PROPRES**

Art. (1)	Libellé (1)	Crédits de l'exercice (BP + BS + DM + RAR N-1)	Réalizations
<b>DEPENSES TOTALES A COUVRIR PAR DES RESSOURCES PROPRES =A + B</b>		<b>10 724 598,81</b>	<b>I 10 411 372,18</b>
<b>16 Emprunts et dettes assimilées (A)</b>		<b>10 463 400,00</b>	<b>10 150 173,37</b>
1631	Emprunts obligataires	0,00	0,00
1641	Emprunts en euros	10 463 400,00	10 150 173,37
1643	Emprunts en devises	0,00	0,00
16441	Opérat° afférentes à l'emprunt	0,00	0,00
1671	Avances consolidées du Trésor	0,00	0,00
1672	Emprunts sur comptes spéciaux du Trésor	0,00	0,00
1678	Autres emprunts et dettes	0,00	0,00
1681	Autres emprunts	0,00	0,00
1682	Bons à moyen terme négociables	0,00	0,00
1687	Autres dettes	0,00	0,00
<b>Dépenses et transferts à déduire des ressources propres (B)</b>		<b>261 198,81</b>	<b>261 198,81</b>
10...	<i>Reprise de dotations, fonds divers et réserves</i>		
10...	Reversement de dotations, fonds divers et réserves		
139	<i>Subv. invest. transférées cpte résultat</i>	261 198,81	261 198,81
020	Dépenses imprévues	0,00	0,00

	Op. de l'exercice I	Restes à réaliser en dépenses au 31/12	Solde d'exécution D001 de l'exercice précédent (N-1)	TOTAL II
<b>Dépenses à couvrir par des ressources propres</b>	<b>10 411 372,18</b>	<b>4 958 413,11</b>	<b>0,00</b>	<b>15 369 785,29</b>

(1) Détailler les chapitres budgétaires par article conformément au plan de comptes.

<b>IV – ANNEXES</b>	<b>IV</b>
<b>ELEMENTS DU BILAN</b> <b>EQUILIBRE DES OPERATIONS FINANCIERES – RECETTES</b>	<b>A6.2</b>

## RESSOURCES PROPRES

Art. (1)	Libellé (1)	Crédits de l'exercice (BP + BS + DM + RAR N-1)	Réalizations
<b>RECETTES (RESSOURCES PROPRES) = a + b</b>		<b>10 724 961,59</b>	<b>III 9 460 903,90</b>
<b>Ressources propres externes de l'année (a)</b>		<b>0,00</b>	<b>0,00</b>
10222	FCTVA	0,00	0,00
10223	TLE	0,00	0,00
10226	Taxe d'aménagement	0,00	0,00
10228	Autres fonds	0,00	0,00
13146	Attributions de compensation d'investissement	0,00	0,00
13156	Attributions de compensation d'investissement	0,00	0,00
13246	Attributions de compensation d'investissement	0,00	0,00
13256	Attributions de compensation d'investissement	0,00	0,00
138	Autres subvent° invest. non transf.	0,00	0,00
26...	Participations et créances rattachées		
27...	Autres immobilisations financières		
<b>Ressources propres internes de l'année (b) (2)</b>		<b>10 724 961,59</b>	<b>9 460 903,90</b>
15...	Provisions pour risques et charges		
169	Primes de remboursement des obligations	0,00	0,00
26...	Participations et créances rattachées		
27...	Autres immobilisations financières		
28...	Amortissement des immobilisations		
28031	Frais d'études	978,16	978,16
28041482	Subv.Cne : Bâtiments, installations	11 466,67	11 466,67
28051	Concessions et droits similaires	97 842,51	97 842,51
28088	Autres immobilisations incorporelles	12 715,00	12 715,00
28128	Autres aménagements de terrains	134 925,82	134 925,82
281318	Autres bâtiments publics	159 634,97	159 634,97
28135	Installations générales, agencements, ..	40 378,67	40 378,67
28138	Autres constructions	4 170 764,05	4 168 370,36
28148	Construct° sol autrui - Autres construct	2 162,36	2 162,36
28151	Réseaux de voirie	48 544,36	48 544,36
28152	Installations de voirie	165 974,98	165 974,98
28158	Autres installat°, matériel et outillage	2 159 948,00	2 159 948,00
28182	Matériel de transport	6 148,24	6 148,24
28183	Matériel de bureau et informatique	154 271,76	153 607,76
28184	Mobilier	13 761,55	13 761,55
28188	Autres immo. corporelles	20 482,90	20 482,90
29...	Prov. pour dépréciat° immobilisations		
39...	Prov. dépréciat° des stocks et en-cours		
481...	Charges à rép. sur plusieurs exercices		
4817	Pénalités de renégociation de la dette	568 962,79	568 962,79
4818	Charges à étaler	1 694 998,80	1 694 998,80
49...	Prov. dépréc. comptes de tiers		
59...	Prov. dépréc. comptes financiers		
024	Produits des cessions d'immobilisations	0,00	0,00
021	Virement de la sect° de fonctionnement	1 261 000,00	0,00

	Opérations de l'exercice III	Restes à réaliser en recettes au 31/12	Solde d'exécution R001 de l'exercice précédent	Affectation R1068 de l'exercice précédent	TOTAL IV
<b>Total ressources propres disponibles</b>	<b>9 460 903,90</b>	<b>2 686 000,00</b>	<b>2 789 633,02</b>	<b>1 630 000,00</b>	<b>16 566 536,92</b>

	<b>Montant</b>	
<b>Dépenses à couvrir par des ressources propres</b>	II	<b>15 369 785,29</b>
<b>Ressources propres disponibles</b>	IV	<b>16 566 536,92</b>
<b>Solde</b>	V = IV - II (3)	<b>1 196 751,63</b>

(1) Les comptes 15, 169, 26, 27, 28, 29, 39, 481, 49 et 59 sont à détailler conformément au plan de comptes.

(2) Les comptes 15, 29, 39, 49 et 59 sont présentés uniquement si la commune ou l'établissement applique le régime des provisions budgétaires.

(3) Indiquer le signe algébrique.

<b>IV – ANNEXES</b>	<b>IV</b>
<b>ELEMENTS DU BILAN ETAT DES CHARGES TRANSFEREES</b>	<b>A8</b>

**A8 – ETAT DES CHARGES TRANSFEREES**

Exercice	Nature de la dépense transférée	Durée de l'étalement (en mois)	Date de la délibération	Montant de la dépense transférée au compte 481 (I)	Montant amorti au titre des exercices précédents (II)	Montant de la dotation aux amortissements de l'exercice (c/6812) (III)	Solde (1)
<b>TOTAL</b>				8 474 994,00	1 694 998,80	1 694 998,80	5 084 996,40
2020	Détournement OM + Boues	60	19/03/2018	8 474 994,00	1 694 998,80	1 694 998,80	5 084 996,40

(1) Correspond au montant de la charge restant à amortir = I – (II + III).

Exercice	Nature de la dépense transférée	Durée de l'étalement (en mois)	Date de la délibération	Montant de la dépense transférée au compte 481 (I)	Montant amorti au titre des exercices précédents (II)	Montant de la dotation aux amortissements de l'exercice (c/6862) (III)	Solde (1)
<b>TOTAL</b>				7 763 828,22	3 659 863,68	568 962,79	3 535 001,75
2013	Solte emprunts 554 et 556	180	21/01/2013	6 912 077,85	3 659 863,68	508 122,79	2 744 091,38
2022	Req. - Indemnité de réaménagement dette	168	13/12/2021	851 750,37	0,00	60 840,00	790 910,37

(1) Correspond au montant de la charge restant à amortir = I – (II + III).

<b>IV – ANNEXES</b>	<b>IV</b>
<b>ELEMENTS DU BILAN</b> <b>VARIATION DU PATRIMOINE (article R. 2313-3 du CGCT) – ENTREES</b>	<b>A10.1</b>

**A10.1 – ETAT DES ENTREES D'IMMOBILISATIONS**

Modalités et date d'acquisition	Désignation du bien	Valeur d'acquisition (coût historique)	Cumul des amortissements	Durée de l'amortissement
Acquisitions à titre onéreux				
14/01/2022	UI-Refac.avenant 3/Tvx de priorité-CP17	407 456,99	0,00	15
26/01/2022	UI/Réfection façades+toitures-Sit. 1-CP1	977 164,72	0,00	25
26/01/2022	UI/Remp.injection+stockage boues-AA	870,38	0,00	15
27/01/2022	REQ/Mission CT Tr.2 Ph.7 GPA-CP99	10 605,69	0,00	15
02/02/2022	UI/Asc.04011749-Réhab.inondation-CP4	1 919,70	0,00	25
12/04/2022	UI-Boue UDEP/Rempl.inject.stock-CP7	497 691,09	0,00	15
03/05/2022	UI/Mise à l'air cuve+comptage	3 845,00	0,00	15
07/06/2022	FIN REQ/Travaux en cours-Révision-CP28	14 902,71	0,00	15
10/08/2022	RES.CHALEUR/Détection réseaux-CP6	15 603,49	0,00	15
Acquisitions à titre gratuit				
Mise à disposition				
Affectation				
Mises en concession ou affermage				
Divers				
<b>TOTAL GENERAL</b>		<b>1 930 059,77</b>	<b>0,00</b>	

<b>IV – ANNEXES</b>	<b>IV</b>
<b>ENGAGEMENTS HORS BILAN AUTORISATIONS DE PROGRAMME ET CREDITS DE PAIEMENT</b>	<b>B2.1</b>

**B2.1 – SITUATION DES AUTORISATIONS DE PROGRAMME ET CREDITS DE PAIEMENT**

N° ou intitulé de l'AP	Montant des AP			Montant des CP			
	Pour mémoire AP votée y compris ajustement	Révision de l'exercice N	Total cumulé (toutes les délibérations y compris pour N)	Crédits de paiement antérieurs (réalisations cumulées au 01/01/N) (1)	Crédits de paiement ouverts au titre de l'exercice N (2)	Crédits de paiement réalisés durant l'exercice N	Restes à financer (exercices au-delà de N+1)
Sinergie - Requalification de la filière de traitement	89 963 519,00	168 818,00	90 132 337,00	89 047 573,00	1 084 764,00	28 361,00	0,00

(1) Il s'agit des réalisations effectives correspondant aux mandats émis.

(2) Il s'agit du montant prévu initialement par l'échéancier corrigé des révisions.

<b>IV – ANNEXES</b>	<b>IV</b>
<b>ENGAGEMENTS HORS BILAN AUTORISATIONS D'ENGAGEMENT ET CREDITS DE PAIEMENT</b>	<b>B2.2</b>

**B2.2 – SITUATION DES AUTORISATIONS D'ENGAGEMENT ET CREDITS DE PAIEMENT**

N° ou intitulé de l'AE	Montant des AE			Montant des CP			
	Pour mémoire AE votée y compris ajustement	Révision de l'exercice N	Total cumulé (toutes les délibérations y compris pour N)	Crédits de paiement antérieurs (réalisations cumulées au 01/01/N) (1)	Crédits de paiement ouverts au titre de l'exercice N (2)	Crédits de paiement réalisés durant l'exercice N	Restes à financer (exercices au-delà de N+1)
Contrat d'exploitation	20 179 265,00	2 066 477,00	22 245 742,00	6 068 791,00	6 100 000,00	7 047 046,00	15 120 000,00

(1) Il s'agit des réalisations effectives correspondant aux mandats émis.

(2) Il s'agit du montant prévu initialement par l'échéancier corrigé des révisions.

<b>IV – ANNEXES</b>	<b>IV</b>
<b>ARRETE ET SIGNATURES</b>	<b>D2</b>

Nombre de membres en exercice : 0  
 Nombre de membres présents : 0  
 Nombre de suffrages exprimés : 0  
 VOTES :  
 Pour : 0  
 Contre : 0  
 Abstentions : 0

Date de convocation :

Présenté par (1) .  
A , le

Délibéré par l'assemblée (2), réunie en session .  
A , le

Les membres de l'assemblée délibérante (2),

VOIR FICHER PDF JOINT	
-----------------------	--

Certifié exécutoire par (1) , compte tenu de la transmission en préfecture, le , et de la publication le

A ,le

(1) Indiquer le maire ou le président de l'organisme.

(2) L'assemblée délibérante étant : .





l'oxygène  
à la source

# SYNDICAT MIXTE DU LAC D'ANNECY





DIRECTION GENERALE DES SERVICES

**COMITE**  
**LUNDI 3 AVRIL 2023 A 10H30**  
**BUDGET ANNEXE TRAITEMENT DES DECHETS – EXERCICE 2022 –**  
**APPROBATION DU COMPTE ADMINISTRATIF**

Nombre de membres en exercice	52
Nombre de membres présents	35
Nombre de suffrages exprimés	39
Nombre de votes	POUR 39
	CONTRE 0
Date de convocation	27 MARS 2023


DELEGUES	EMARGEMENT
<b>COMMUNAUTE D'AGGLOMERATION DU GRAND ANNECY : 30 délégués</b>	
Jean-Pascal ALBRAN	
François ASTORG	
Michel BEAL	
Franck BOGEY <i>Pouvoirs à C. MARTINOD</i>	
Pierre BRUYERE	
Sandrine DALL'AGLIO	
Gilles FRANCOIS	
Pierre GEAY	
Anthony GRANGER	
Gérard GRANGER	
Fabienne GREBERT	
Adrien GUILMAIN	
Michel HAUET	
Georges HIERSO	
Frédérique LARDET	
Patrick LECONTE	
Claire LEPAN	
Christina MALAPLATE	

Philippe MANDEREAU	
Benjamin MARIAS	
Christian MARTINOD	
Patricia MERMOZ	
Olivier MOUZIN	
Magali MUGNIER	Pouvoir à P. LECONTE 
Christophe PONCET	
Marc ROLLIN	
Christian ROPHILLE	
Didier SARDA	
Sylvain STIHLE	
Gilles VIVIAN	Pouvoir à C. LEPAN 
<b>COMMUNAUTE DE COMMUNES DES SOURCES DU LAC D'ANNEY : 3 délégués</b>	
Philippe CHAPPET	Pouvoir à P. PRUD'HOMME 
Jacques DALEX	
Philippe PRUD'HOMME	
<b>COMMUNAUTE DE COMMUNES DES VALLEES DE THONES : 3 délégués</b>	
Pierre BARRUCAND	
Sébastien BRIAND	
André PERRILLAT-AMEDE	
<b>COMMUNAUTE DE COMMUNES DU PAYS DE CRUSEILLES : 3 délégués</b>	
Jean-Marc BOUCHET	
Guy DEMOLIS	
Julie MONTCOUQUIOL	
<b>COMMUNAUTE DE COMMUNES FIER &amp; USSES : 3 délégués</b>	
Roger DALLEVET	
Yves GUILLOTTE	Pouvoir Séverine MUGNIER 
Séverine MUGNIER	
<b>COMMUNAUTE DE COMMUNES RUMILLY TERRE DE SAVOIE : 6 délégués</b>	
Serge FABBIAN	
Roland LOMBARD	

Colette BELLEMIN	
Yohann TRANCHANT	
Cédric VERNEY	
Martine VIBERT	
<b>COMMUNAUTE DE COMMUNES USSES &amp; RHÔNE : 4 délégués</b>	
Emmanuel GEORGES	
Gérard LAMBERT	
Jean-Yves MÂCHARD	
Florence POZZO	

Fait à Cran-Gevrier,  
Le 3/6/2023

Présenté par le Président,  
Pierre BRUYERE



## Bordereau d'acquiescement de transaction

Collectivité : SILA D'ANNECY CRAN GEVRIER  
Utilisateur : sila sila

### Paramètres de la transaction :

Numéro de l'acte :	CA2022_TD
Objet :	<b>Exercice 2022 - Approbation du compte administratif - Budget annexe traitement des déchets</b>
Type de transaction :	Transmission d'actes
Date de la décision :	2023-04-03 00:00:00+02
Nature de l'acte :	Documents budgétaires et financiers
Documents papiers complémentaires :	NON
Classification matières/sous-matières :	7.1 - Décisions budgétaires
Identifiant unique :	074-247400013-20230403-CA2022_TD-BF
URL d'archivage :	Non définie
Notification :	Non notifiée

### Fichiers contenus dans l'archive :

Fichier	Type	Taille
<b>Enveloppe métier</b> Nom métier : 074-247400013-20230403-CA2022_TD-BF-1-1_0.xml	text/xml	1.3 Ko
<b>Annexe (Délibération)</b> Nom original : 064-23_Exercice 2022_Approb CA_Budget TD.pdf Nom métier : 70_DE-074-247400013-20230403-CA2022_TD-BF-1-1_1.pdf	application/pdf	178.8 Ko
<b>Document principal (Document budgétaire)</b> Nom original : CA 2022 - TD.xml Nom métier : 99_BU-074-247400013-20230403-CA2022_TD-BF-1-1_2.xml	text/xml	176.3 Ko
<b>Annexe (Autres annexes budgétaires)</b> Nom original : CA 2022 - TD Pages signatures.pdf Nom métier : 71_AN-074-247400013-20230403-CA2022_TD-BF-1-1_3.pdf	application/pdf	1.4 Mo
<b>Annexe (Autres annexes budgétaires)</b> Nom original : Note de synthèse - CA 2022 - TD.pdf Nom métier : 71_AN-074-247400013-20230403-CA2022_TD-BF-1-1_4.pdf	application/pdf	75.5 Ko

## Cycle de vie de la transaction :

Etat	Date	Message
Posté	19 avril 2023 à 09h04min45s	Dépôt initial
En attente de transmission	19 avril 2023 à 09h04min46s	Accepté par le TdT : validation OK
Transmis	19 avril 2023 à 09h04min48s	Transmis au MI
Acquittement reçu	19 avril 2023 à 09h06min05s	Reçu par le MI le 2023-04-19



l'oxygène  
à la source

**N°064-23**

**EXERCICE 2022 – APPROBATION DU COMPTE ADMINISTRATIF – BUDGET ANNEXE TRAITEMENT DES DECHETS**

Nombre de membres en exercice : 52 Présents : 35 Représentés : 5 Quorum : 27
---

**Délibérations  
du Comité Syndical  
Séance du 3 avril 2023**

L'an deux mille vingt-trois, le trois avril à dix heures et demie, le Comité du Syndicat Mixte du Lac d'Annecy, dûment convoqué en date du 27 mars 2023, s'est réuni au siège du SILA, sous la présidence de Pierre BRUYERE. Mme Séverine MUGNIER est désignée en qualité de Secrétaire de séance.

**ETAIENT PRESENTS**

**COMMUNAUTE D'AGGLOMERATION GRAND ANNECY**

Mmes, MM. Jean-Pascal ALBRAN, Michel BEAL, Pierre BRUYERE, Gilles FRANCOIS, Anthony GRANGER, Gérard GRANGER, Fabienne GREBERT, Michel HAUET, Georges HIERSO, Frédérique LARDET, Patrick LECONTE, Claire LEPAN, Christina MALAPLATE, Philippe MANDEREAU, Benjamin MARIAS, Christian MARTINOD, Patricia MERMOZ, Marc ROLLIN, Christian ROPHILLE, Didier SARDA

**COMMUNAUTE DE COMMUNES DES SOURCES DU LAC D'ANNECY**

MM. Jacques DALEX, Philippe PRUD'HOMME

**COMMUNAUTE DE COMMUNES DES VALLEES DE THONES**

MM. Pierre BARRUCAND, Sébastien BRIAND

**COMMUNAUTE DE COMMUNES DU PAYS DE CRUSEILLES**

Mme & M. Guy DEMOLIS, Julie MONTCOUQUIOL

**COMMUNAUTE DE COMMUNES FIER & USSÉS**

Mme & M. Roger DALLEVET, Séverine MUGNIER

**COMMUNAUTE DE COMMUNES RUMILLY TERRE DE SAVOIE**

Mme & MM. Serge FABBIAN, Roland LOMBARD, Colette BELLEMIN, Yohann TRANCHANT,  
Cédric VERNEY

**COMMUNAUTE DE COMMUNES USSES ET RHONE**

Mme & MM. Jean-Yves MÂCHARD, Florence POZZO

**ETAIENT ABSENTS OU EXCUSES**

Mmes, MM. François ASTORG, Franck BOGEY, Sandrine DALL'AGLIO, Pierre GEAY,  
Adrien GUILMAIN, Olivier MOUZIN, Magali MUGNIER, Christophe PONCET,  
Sylvain STIHLE, Gilles VIVIAN, Philippe CHAPPET, André PERRILLAT-AMEDE,  
Jean-Marc BOUCHET, Yves GUILLOTTE, Martine VIBERT, Emmanuel  
GEORGES, Gérard LAMBERT

**AVAIENT DONNE POUVOIR**

Franck BOGEY à Christian MARTINOD  
Magali MUGNIER à Patrick LECONTE  
Gilles VIVIAN à Claire LEPAN  
Philippe CHAPPET à Philippe PRUD'HOMME  
Yves GUILLOTTE à Séverine MUGNIER

**PARTICIPAIENT EGALEMENT**

Mmes & MM. Valérie GUICHARD, DGS, Pascale ABADIE, DGAS, Sonia PAPES, Directeur  
Financier, Justine BRAMM, Directeur Administration Générale, Armand PAVOUX, Directeur  
Ressources Humaines et Vie au Travail, William PERRIER, Directeur Exploitation  
Assainissement, Christophe VACHON, Directeur Etudes & Travaux, Damien ZANELLA,  
Directeur Environnement cycle de l'eau, Camille MARGUIGNOT, Service Assemblées  
Secrétariat.

**EXERCICE 2022 – APPROBATION DU COMPTE ADMINISTRATIF – BUDGET ANNEXE TRAITEMENT DES DECHETS**

Exposé du Président,

Le Président donne connaissance des recettes et des dépenses ordonnancées au cours de l'exercice 2022, dont les montants exprimés en euros sont en concordance avec le compte de gestion du Responsable du Service de Gestion Comptable, et indique les montants des restes à réaliser au 31 décembre 2022 :

	Section de fonctionnement		Section d'investissement		
	Budget prévisionnel annuel € HT	Réalisé € HT	Budget prévisionnel annuel € HT	Réalisé € HT	Restes à réaliser € HT
<b>Opérations de l'exercice</b>					
Recettes réalisables	21 064 932,81	21 828 480,23	13 779 961,59	11 090 903,90	2 686 000,00
Résultats N-1 à reporter	1 508 516,34	1 508 516,34	2 789 633,02	2 789 633,02	
Autofinancement			1 261 000,00		
<b>Recettes totales</b>	<b>22 573 449,15</b>	<b>23 336 996,57</b>	<b>17 830 594,61</b>	<b>13 880 536,92</b>	<b>2 686 000,00</b>
Dépenses réalisables	21 312 449,15	20 448 910,93	17 830 594,61	12 344 284,58	4 958 413,11
Résultats N-1 à reporter		0,00		0,00	
Autofinancement	1 261 000,00				
<b>Dépenses totales</b>	<b>22 573 449,15</b>	<b>20 448 910,93</b>	<b>17 830 594,61</b>	<b>12 344 284,58</b>	<b>4 958 413,11</b>
Résultat opérations de l'année		1 379 569,30		-1 253 380,68	-2 272 413,11
Résultat N-1 reporté		1 508 516,34		2 789 633,02	0,00
Résultat cumulé au 31.12.N		2 888 085,64		1 536 252,34	-2 272 413,11

Puis M. LECONTE, Vice-Président, est élu président de séance pour l'approbation du compte administratif. Le Président quitte alors la salle.

Le Comité Syndical, après avis favorable de la Commission des Finances du 20 mars 2023 :

- ✓ VU le budget primitif et les décisions modificatives de l'exercice 2022,
- ✓ VU les pièces justificatives apportées à l'appui des opérations décrites au Compte Administratif,
- ✓ APRES avoir arrêté le compte de gestion rendu par le Responsable du Service de Gestion Comptable pour l'exercice 2022,
- ✓ CONSIDERANT que le Président du SILA a normalement administré les finances du SILA pendant l'exercice 2022, en ordonnant le recouvrement de toutes les créances et en ne mandatant que les dépenses justifiées et utiles à son bon fonctionnement,


est invité à approuver le Compte Administratif du budget annexe Traitement des Déchets de l'exercice 2022 rendu par le Président, ainsi que les restes à réaliser.

**- ADOPTÉ -**  
**à l'unanimité**

**Voix POUR : 39**  
**Voix CONTRE : 0**  
**Abstentions : 0**  
**Non votants : 0**



Par délégation,  
Pascale ABADIE,  
Directeur Général Adjoint des Services



Mme Séverine MUGNIER,  
Secrétaire de séance




Acte reçu à la Préfecture

Le 19 AVR. 2023

Publié le 20 AVR. 2023

Exécutoire le 20 AVR. 2023

Le Président  
Pierre BRUYERE



**SILA**  
Syndicat  
Mixte du  
Lac d'Anney

*La présente délibération peut faire l'objet d'un recours gracieux devant Monsieur le Président du SILA dans le délai de 2 mois à compter de sa publication ou de sa notification.*

*Un recours contentieux peut également être introduit devant le tribunal administratif de Grenoble par voie postale (2 place Verdun BP 1135 – 38022 GRENOBLE Cedex) ou par voie électronique (Télérecours citoyens, [www.telerecours.fr](http://www.telerecours.fr)) dans le délai de deux mois à compter de la notification de la délibération ou de sa date de publication ou à compter de la réponse du SILA, si un recours gracieux a été préalablement déposé.*

## Bordereau d'acquittement de transaction

Collectivité : SILA D'ANNECY CRAN GEVRIER  
Utilisateur : sila sila

### Paramètres de la transaction :

Numéro de l'acte :	CA2022_TD
Objet :	<b>Exercice 2022 - Approbation du compte administratif - Budget annexe traitement des déchets</b>
Type de transaction :	Transmission d'actes
Date de la décision :	2023-04-03 00:00:00+02
Nature de l'acte :	Documents budgétaires et financiers
Documents papiers complémentaires :	NON
Classification matières/sous-matières :	7.1 - Decisions budgetaires
Identifiant unique :	074-247400013-20230403-CA2022_TD-BF
URL d'archivage :	Non définie
Notification :	Non notifiée

### Fichiers contenus dans l'archive :

Fichier	Type	Taille
<b>Enveloppe métier</b> Nom métier : 074-247400013-20230403-CA2022_TD-BF-1-1_0.xml	text/xml	1.3 Ko
<b>Annexe (Délibération)</b> Nom original : 064-23_Exercice 2022_Approb CA_Budget TD.pdf Nom métier : 70_DE-074-247400013-20230403-CA2022_TD-BF-1-1_1.pdf	application/pdf	178.8 Ko
<b>Document principal (Document budgétaire)</b> Nom original : CA 2022 - TD.xml Nom métier : 99_BU-074-247400013-20230403-CA2022_TD-BF-1-1_2.xml	text/xml	176.3 Ko
<b>Annexe (Autres annexes budgétaires)</b> Nom original : CA 2022 - TD Pages signatures.pdf Nom métier : 71_AN-074-247400013-20230403-CA2022_TD-BF-1-1_3.pdf	application/pdf	1.4 Mo
<b>Annexe (Autres annexes budgétaires)</b> Nom original : Note de synthèse - CA 2022 - TD.pdf Nom métier : 71_AN-074-247400013-20230403-CA2022_TD-BF-1-1_4.pdf	application/pdf	75.5 Ko

## Cycle de vie de la transaction :

Etat	Date	Message
Posté	19 avril 2023 à 09h04min45s	Dépôt initial
En attente de transmission	19 avril 2023 à 09h04min46s	Accepté par le TdT : validation OK
Transmis	19 avril 2023 à 09h04min48s	Transmis au MI
Acquittement reçu	19 avril 2023 à 09h06min05s	Reçu par le MI le 2023-04-19



l'oxygène  
à la source

**N°062-23**

**EXERCICE 2022 – COMPTES DE GESTION ET FINANCIER DU RESPONSABLE DU SERVICE DE GESTION COMPTABLE – APPROBATION BUDGET PRINCIPAL, BUDGETS ANNEXES TRAITEMENT DES DECHETS ET ASSAINISSEMENT**

Nombre de membres en exercice : 52 Présents : 32 Représentés : 5 Quorum : 27
---

**Délibérations  
du Comité Syndical  
Séance du 3 avril 2023**

L'an deux mille vingt-trois, le trois avril à dix heures et demie, le Comité du Syndicat Mixte du Lac d'Annecy, dûment convoqué en date du 27 mars 2023, s'est réuni au siège du SILA, sous la présidence de Pierre BRUYERE. Mme Séverine MUGNIER est désignée en qualité de Secrétaire de séance.

**ETAIENT PRESENTS**

**COMMUNAUTE D'AGGLOMERATION GRAND ANNECY**

Mmes, MM. Jean-Pascal ALBRAN, Michel BEAL, Pierre BRUYERE, Gilles FRANCOIS, Anthony GRANGER, Gérard GRANGER, Fabienne GREBERT, Michel HAUET, Georges HIERO, Frédérique LARDET, Patrick LECONTE, Claire LEPAN, Christina MALAPLATE, Philippe MANDEREAU, Benjamin MARIAS, Christian MARTINOD, Patricia MERMOZ, Christian ROPHILLE

**COMMUNAUTE DE COMMUNES DES SOURCES DU LAC D'ANNECY**

MM. Jacques DALEX, Philippe PRUD'HOMME

**COMMUNAUTE DE COMMUNES DES VALLEES DE THONES**

MM. Pierre BARRUCAND, Sébastien BRIAND

**COMMUNAUTE DE COMMUNES DU PAYS DE CRUSEILLES**

M. Guy DEMOLIS

**COMMUNAUTE DE COMMUNES FIER & USSÉS**

Mme & M. Roger DALLEVET, Séverine MUGNIER

**COMMUNAUTE DE COMMUNES RUMILLY TERRE DE SAVOIE**

Mme & MM. Serge FABBIAN, Roland LOMBARD, Colette BELLEMIN, Yohann TRANCHANT,  
Cédric VERNEY

**COMMUNAUTE DE COMMUNES USSES ET RHONE**

Mme & MM. Jean-Yves MÂCHARD, Florence POZZO

**ETAIENT ABSENTS OU EXCUSES**

Mmes, MM. François ASTORG, Franck BOGEY, Sandrine DALL'AGLIO, Pierre GEAY,  
Adrien GUILMAIN, Olivier MOUZIN, Magali MUGNIER, Christophe PONCET,  
Marc ROLLIN, Didier SARDA, Sylvain STIHLE, Gilles VIVIAN, Philippe  
CHAPPET, André PERRILLAT-AMEDE, Jean-Marc BOUCHET, Julie  
MONTCOUQUIOL, Yves GUILLOTTE, Martine VIBERT, Emmanuel GEORGES,  
Gérard LAMBERT

**AVAIENT DONNE POUVOIR**

Franck BOGEY à Christian MARTINOD  
Magali MUGNIER à Patrick LECONTE  
Gilles VIVIAN à Claire LEPAN  
Philippe CHAPPET à Philippe PRUD'HOMME  
Yves GUILLOTTE à Séverine MUGNIER

**PARTICIPAIENT EGALEMENT**

Mmes & MM. Valérie GUICHARD, DGS, Pascale ABADIE, DGAS, Sonia PAPES, Directeur  
Financier, Justine BRAMM, Directeur Administration Générale, Armand PAVOUX, Directeur  
Ressources Humaines et Vie au Travail, William PERRIER, Directeur Exploitation  
Assainissement, Christophe VACHON, Directeur Etudes & Travaux, Damien ZANELLA,  
Directeur Environnement cycle de l'eau, Camille MARGUIGNOT, Service Assemblées  
Secrétariat.

**EXERCICE 2022 – COMPTES DE GESTION ET FINANCIER DU RESPONSABLE DU SERVICE DE GESTION COMPTABLE – APPROBATION BUDGET PRINCIPAL, BUDGETS ANNEXES TRAITEMENT DES DECHETS ET ASSAINISSEMENT**

Exposé du Président,

Après s'être fait présenter les budgets primitifs et les décisions modificatives (Budgets annexes Traitement des déchets, Assainissement et Budget Principal de l'exercice 2022), les virements de crédits réalisés, les titres définitifs des créances à recouvrer, le détail des dépenses effectuées et celui des mandats délivrés, les bordereaux de titres de recettes, les bordereaux de mandats, les comptes de gestion et financier dressés par le Responsable du Service de Gestion Comptable accompagnés des états de développement des comptes de tiers ainsi que l'état des restes à payer et l'état des restes à recouvrer,

Après s'être assuré que le Responsable du Service de Gestion Comptable a repris dans ses écritures le montant de chacun des soldes figurant au bilan de l'exercice 2022, celui de tous les titres de recettes émis et celui de tous les mandats de paiement ordonnancés, et qu'il a procédé à toutes les opérations d'ordre qu'il lui a été prescrit de passer dans ses écritures ;

1. statuant sur l'ensemble des opérations effectuées du 1<sup>er</sup> janvier 2022 au 31 décembre 2022 y compris celles relatives à la journée complémentaire,
2. statuant sur l'exécution des budgets de l'exercice 2022 en ce qui concerne les différentes sections budgétaires,
3. statuant sur la comptabilité des valeurs inactives,

Le Comité est invité à :

ENTENDRE, DEBATTRE, et ARRETER les comptes de gestion et financier rendus pour l'exercice 2022, par le Responsable du Service de Gestion Comptable, visés et certifiés conformes par l'Ordonnateur, et qui n'appellent ni observation, ni réserve de sa part.

**- ADOPTÉ -  
à l'unanimité**

Voix POUR : 37  
Voix CONTRE : 0  
Abstentions : 0  
Non votants : 0

Par délégation,  
Pascale ABADIE,  
Directeur Général Adjoint des Services

Mme Séverine MUGNIER,  
Secrétaire de séance

Acte reçu à la Préfecture  
Le 19 AVR. 2023  
Publié le 20 AVR. 2023

Exécutoire le 20/04/2023  
Le Président,  
Syndicat Mixte du  
C.C. d'Annecy

- Comité Syndical - Séance du 03/04/2023 -

*La présente délibération peut faire l'objet d'un recours gracieux devant Monsieur le Président du SILA dans le délai de 2 mois à compter de sa publication ou de sa notification.*

*Un recours contentieux peut également être introduit devant le tribunal administratif de Grenoble par voie postale (2 place Verdun BP 1135 – 38022 GRENOBLE Cedex) ou par voie électronique (Télérecours citoyens, [www.telerecours.fr](http://www.telerecours.fr)) dans le délai de deux mois à compter de la notification de la délibération ou de sa date de publication ou à compter de la réponse du SILA, si un recours gracieux a été préalablement déposé.*

## Bordereau d'acquittement de transaction

Collectivité : SILA D'ANNECY CRAN GEVRIER  
Utilisateur : sila sila

### Paramètres de la transaction :

Numéro de l'acte :	062_23
Objet :	<b>Exercice 2022 - Comptes de gestion et financier du responsable du service de gestion comptable - Approbation du budget principal, budgets annexes traitement des déchets et assainissement</b>
Type de transaction :	Transmission d'actes
Date de la décision :	2023-04-03 00:00:00+02
Nature de l'acte :	Documents budgétaires et financiers
Documents papiers complémentaires :	NON
Classification matières/sous-matières :	7.1 - Decisions budgetaires
Identifiant unique :	074-247400013-20230403-062_23-BF
URL d'archivage :	Non définie
Notification :	Non notifiée

### Fichiers contenus dans l'archive :

Fichier	Type	Taille
<b>Enveloppe métier</b> Nom métier : 074-247400013-20230403-062_23-BF-1-1_0.xml	text/xml	1 Ko
<b>Document principal (Document budgétaire)</b> Nom original : 062-23_Exercice 2022_Comptes gestion financier SGC_Approb Budget principal, budgets TD AT.pdf Nom métier : 99_BU-074-247400013-20230403-062_23-BF-1-1_1.pdf	application/pdf	145.4 Ko

### Cycle de vie de la transaction :

Etat	Date	Message
Posté	19 avril 2023 à 08h51min01s	Dépôt initial
En attente de transmission	19 avril 2023 à 08h51min02s	Accepté par le TdT : validation OK
Transmis	19 avril 2023 à 08h51min06s	Transmis au MI
Acquittement reçu	19 avril 2023 à 08h51min16s	Reçu par le MI le 2023-04-19